

HERBST 2014

www.inRide.de

inRide

Pferde
Fitness
Training
Menschen
Emotionen
Fashion

Das moderne Magazin für aktive Reiter

*Mode-
Highlights
für den
Herbst*



**Für Sie getestet:
Der neue Sattel
Butterfly**



**Kräuter und Öle:
So finden Pferde
die Innere Mitte**



**MyDOG: Lindas
TTouch für
Reiterhunde**

SCHÖNER REITEN

- **BESSER SITZEN**
- **RICHTIG LOBEN**
- **LOCKER LONGIEREN**

GRATIS



**inRide
INTERN**



**Irina Ludewig,
Chefredakteurin
inRide, mit
ihrem Padrino**

MEINE VOR SCHAU

**Informationen,
Inspirationen,
Ideen und
Konzepte**

Nachdem sich die Fach-Journaille nun lang und breit ausgelassen hat, wie schlecht man bei den Weltreiterspielen Kaka machen konnte und auch sonst alles Driss war, hier lieber ein etwas anderer Rückblick: Die kanadische Dressurreiterin **Karen Pavicic** nahm an den Spielen teil – keine Chance auf vordere Plätze, aber pure Freude (Seite 82).

Spaß hat auch der französische Springstar **Michel Robert**, der seine Pferde mit einem simplen *Strickhalfter* trainiert und so eine respektvolle Beziehung aufbaut (Seite 26). Ein weiteres Thema in **Reit-Lust** ist das Trainings-Konzept von **Tuuli Tietze**: Trockenübungen mit der *Reitmudel* – da freut sich das Pferd (Seite 22). Pferde schonen hat auch **Horst**, der hölzerne Bock für Sitzübungen, zum Ziel (Seite 18). Und mögen die Konzepte auch etwas abgehoben aussehen: So lange kein Pferd dabei zu Schaden kommt, sind sie empfehlenswert.

Wenn das Pferd aber doch mal krank wird, nicht gleich die dicke Chemie-Keule rausholen, rät Pferdefachtherapeutin **Karin Kattwinkel**. Wir stellen ihren ganzheitlichen Heilungsplan vor (Seite 14).

In unserer beliebten Rubrik **MyDOG** schildern wir in dieser Ausgabe, wie der Reiter vom Sattel aus seinen Hund an der Leine dirigieren kann (Seite 41). Und dass **Linda Tellington-Jones** nicht nur Pferde versteht, sondern ihr weltberühmter *TTouch* auch Hunden hilft, zeigt der Bericht auf Seite 44.

Altes Wissen vermittelt auch unsere Story über Kräuter und Pflanzen. Wie die Heilkräfte der Natur Tieren helfen, ihre *Innere Mitte* zu finden, beschreibt **Dr. Mathilde Laininger** (Seite 46).

Weil Freude & Glück nicht nur von Innen strahlen, sondern auch Äußerlichkeiten entscheiden, gibt es ab Seite 76 neue Trends zur *Herbst-Mode*. Und wer Pferde mal in einer anderen Umgebung sehen will: *APASSIONATA* (überall in Deutschland), *Hund&Pferd* in Dortmund oder *Faszination Pferd* (Nürnberg) freuen sich auf Ihren Besuch.

Viel Spaß mit **inRide!**



8. Jahrgang • HERBST 2014

inRide

erscheint vierteljährlich im ILLU-Medien-Verlag Irina Ludewig,
Obschwarzbach 15 • 40822 Mettmann • Tel. 02058-79773 • Fax 02058-79770 • Mobil 0170-6340123
email illu-medien@web.de • Homepage www.inride.de

CHEFREDAKTEURIN **Irina Ludewig** (verantwortlich)

HERAUSGEBER Heinz-R. Scheika • VERLAGSLEITER Norbert Meyer
ANZEIGENLEITUNG/PROMOTION Heinz-R. Scheika, Tel. 02058-79773 • LAYOUT ILLU-Medien-Verlag

Es gilt die Anzeigenpreisliste Nr. 6 vom 1. 1. 2014.

Alle Rechte vorbehalten. Das Magazin und alle in ihm enthaltenen Beiträge/Abbildungen sind urheberrechtlich geschützt. Mit Ausnahme gesetzlich zugelassener Fälle ist eine Verwertung ohne Einwilligung von ILLU-Medien-Verlag strafbar. Für unverlangt eingesandtes Text- und Bildmaterial wird nicht gehaftet. Die im redaktionellen Teil genannten Termine und Preise sind ohne Gewähr.

Teilnahmebedingungen Gewinnspiele: Ab 18 Jahre, ausgenommen inRide-Mitarbeiter und Gewinnspiel-Unternehmen. Barauszahlung oder Umtausch nicht möglich. Rechtsweg und Produkthaftung ausgeschlossen.

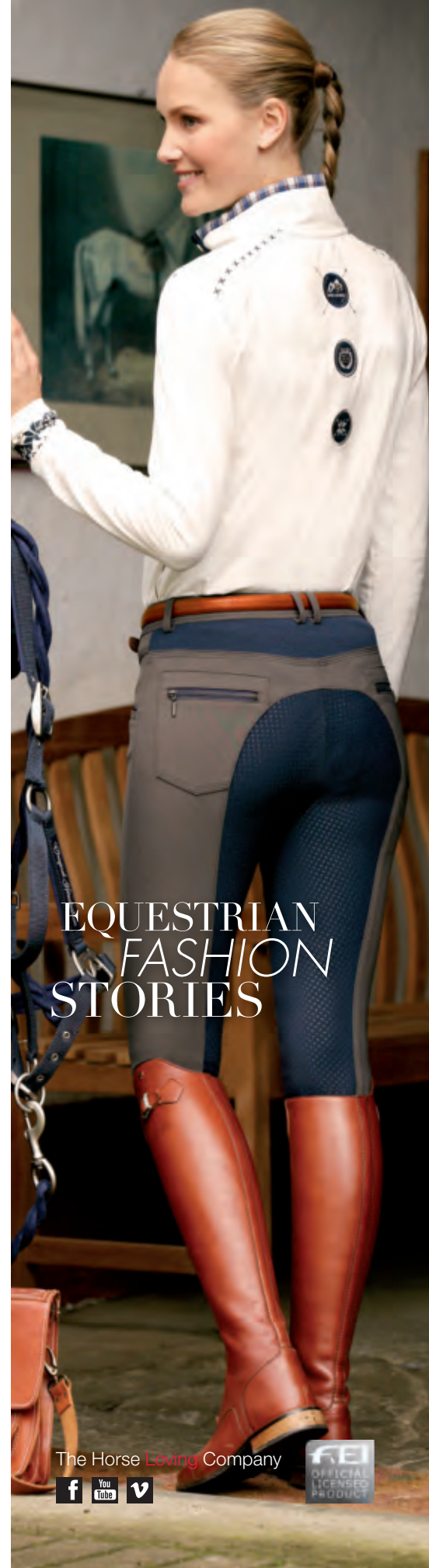
Unter Hinweis auf § 5 Abs. 3 MarkenG nehmen wir Titelschutz in Anspruch für inRide und REITLUST in allen Schreibweisen und Darstellungsformen.



MIX
Papier aus verantwortungsvollen Quellen
FSC® C014246

Der heiße Draht zu Redaktion, Anzeigen und Vertrieb
Tel. 02058-79773 • E-Mail ILLU-Medien@web.de

www.inRide.de / 3

EQUESTRIAN
FASHION
STORIES

The Horse Loving Company





HERBST 2014
inRide



Ein Horsemen par excellence: **Michel Robert**, einer der erfolgreichsten Springreiter der Welt, erklärt, warum er auch seine Spitzenpferde nur mit Strickhalfter longiert. **26**

REITLUST

REITTIPP

Vertreter der ganz alten Meister: **Marius Schneider** beschreibt die vergessene Schulparade – und wie sie heute auch Freizeitreitern bei der Versammlung ihrer Pferde hilft.

10

IN DIESER AUSGABE

REIT-TIPPS

10 SCHULPARADE, DIE VERGESSENE LEKTION
Hohe Schule nicht nur für Fortgeschrittene. Ausbilder Marius Schneider über Versammlung & aktive Hinterhand.

FIT & GESUND

14 ALLES AUS EINER HAND
Hilfe bei Rittigkeitsproblemen & Schonhaltung: Das „ganzheitliche Trainings-Programm“ von Karin Kattwinkel.

REITLUST

18 ENTSPANNUNG MIT HORST
Bewusst atmen, besser sitzen und feiner einwirken. Was Reiter auf dem hölzernen Pferd von Kate Bohnen lernen.

22 PIROUETTEN MIT ReSi

SMARTreiten: Mit ihren rosa Schaumstoffstangen gibt Tuuli Tietze höchst erfolgreich innovativen Reitunterricht.

24 DER LÖWE IM PFERD

inRide-Autorin Sibylle Luise Binder beschreibt, was sie von Erziehung & Pferdeausbildung bei den Zirkusleuten lernte.

26 SPRING-STAR MIT STRICKHALFTER

Michel Robert longiert seine Pferde fit und schafft durch die Arbeit an der Hand eine respektvolle Beziehung.

MyDOG

41 SPASS STATT STRAFE
Wie die Leinenführung aus dem Sattel funktioniert und das Training auch dem Hund Freude macht.

44 BERÜHRUNGEN

Inspirierend: Das TTtouch-Seminar von Linda Tellington-Jones für Hunde – eine vertrauensfördernde Maßnahme.

FIT & VITAL

46 ZURÜCK ZUR INNEREN MITTE
Dr. Mathilde Laininger beschreibt, wie Heilöle aus Kräutern und Pflanzen bei Tieren Wohlbefinden auslösen.

FÜTTERUNG

50 SO ISST IHR PFERD WINTERFEST
Dr. Andrea Everding über die richtige Fütterung zum Ende der Weidesaison und zur Unterstützung des Fellwechsels.

VET-CHECK

52 BLINDE PASSAGIERE
Wie kleine Strongyliden unbemerkt in einem völlig gesund aussehenden Pferd großen Schaden bewirken und was hilft.

FÜR SIE GETESTET

54 DRESSURSATTEL BUTTERFLY
Der Eurocheval Innovationspreis-Gewinner im inRide-Test und was Profis zum „revolutionären Konzept“ sagen. Außerdem: Test von Winterjacken für Hundefreunde.

FASHION

76 REITMODE IN SZENE GESETZT
Foto-Shooting bei Imperial Riding. PLUS Die Highlights der Herbstmode Seite 78.

RÜCKSPIEGEL

82 DABEI SEIN IST ALLES
Unvergesslich: Die kanadische Grand Prix-Reiterin Karen Pavicic über ihre Weltreiterspiele in Frankreich.

Fotos Jean-Louis Perrier • Gabriele Metz • BR



IN JEDER AUSGABE
3 INTERN
3 IMPRESSUM
58 MARKEN UND
MACHER
80 TERMINE
TITELFOTO euro-star

Unserem Magazin liegt ein Prospekt von HV Polo bei.

nz
er:
er
lie
ul-
rie
ch
ei
ng
ft.
D



MYDOG

Vom Welpen zum Reitbegleit-
hund: Dazu gehört auch das
an der Leine gehen neben dem
Pferd. Wie der Reiter aus dem
Sattel ansteigt – mit Tipps
von Hundetrainerin
Nicole Brinkmann.
PLUS: Touch mit
Linda Tellington-Jones
für Reiterhunde.
Außerdem:
Spezial-Mode
für's Gassi
Gehen.

41

LESEN SIE

HERBST- VERLOSUNG

Tolle Preise im Wert von gut
3.500 Euro zu gewinnen.
Super Seminare für Reiter,
Pferde, Hunde. VIP-Karten.
Exklusive Jacken, Schabrak-
ken, Trensen, Nobel-
Hundenäpfe .

Natürliche und gesunde
Ernährung für Hunde



WOLFSBLUT

PREMIUM DOG FOOD



Vertrieb: **Healthfood24 GmbH**
Tschaikowskistr. 16 • D-04105 Leipzig
0800 1199331 (gebührenfrei)

Internetshop: www.healthfood24.com

www.wolfsblut.com

inRide

HERBST- VERLOSUNG

AUCH IN DIESER **inRide** KÖNNEN SIE WIEDER SUPER-PRODUKTE IM WERT VON GUT **3.500 EURO GEWINNEN**. UND SO MACHEN SIE MIT: SUCHEN SIE ZUNÄCHST DIE ANTWORT AUF FOLGENDE FRAGE: WAR MICHEL ROBERT **A) SPRINGREITER** ODER **B) DRESSURREITER**? SCHREIBEN SIE DIE ANTWORT MIT DEM STICHWORT IHRES WUNSCHGEWINNS AUF EINE POSTKARTE AN ILLU-MEDIEN-VERLAG, OBSCHWARZBACH 15, 40822 METTMANN EINSENDESCHLUSS: 20. NOVEMBER 2014. FALLS ERFORDERLICH BITTE GRÖSSE/FARBE ANGEBEN.



Edel- Design für Dogs

Für Frauchens und Herrchens Liebling ist das Beste gerade gut genug. Die luxuriösen, neuen FEEDING BOWLS des Nobel-Glas-Hersteller *Ritzenhoff* mit dem Werbeslogan „Design for a smile“ sind die perfekten Accessoires für Vierbeiner mit Anspruch. Einfach tierisch süß für alle Kings und Queens auf vier Pfoten. **inRide** verlost sechs der hübschen Porzellan-Hunde-Fressnapfe im Wert von je 39,95 Euro und passend dazu gleich auch noch die künstlerische Porzellandose für die Leckerchen (Wert je 49,95 Euro). Da soll es allerdings schon einige Fans geben, die lieber ihre eigenen Kekse darin verwahren... www.ritzenhoff.de

WERT
540 EURO

STICHWORT RITZENHOFF

Seminare gewinnen

Probleme erkennen – wenn das Pferd anders ist als sonst, lahmt, sich verweigert: **inRide** verlost einen Workshop mit *Karin Kattwinkel*. Die Ganzheitliche Pferdegesundheits-Therapeutin kommt in Ihren Stall (Wert pro Person 50 Euro, bis zehn Teilnehmer) zeigt Ihnen von der Pferdemassage bis zum Rückentraining vieles für Vorbeugung und konkreten Krisen-Hilfe. Siehe auch Seite 14 und Seite 81. www.equo-vadis.de

WERT 500 EURO

STICHWORT KATTWINKEL

Endlich Schluss mit dem Stress – mehr Spaß für alle! **inRide** verlost einen Trainingstag mit *Nicole Brinkmann*, Hundetrainerin und Pferdewirtin und *Claudia Langenohl*, Tierphysiotherapeutin. Sie kommen zu Ihnen in den Reitstall. Der Workshop mit Ihren eigenen Pferden und Hunden ist 900 Euro wert. Termin: 30. 11. 2014, 10 aktive Teilnehmer. Das Motto: „Wir verstehen uns!“ www.lieblingsviecher.de

WERT
900 EURO

STICHWORT
BRINKMANN



VIP Karten

Internationale Stars, stimmungsvolle Schaulbilder: Die TOP-GALASHOWS sind glanzvolle Höhepunkte von Bayerns größtem Indoor Event des Pferdesports, der *Faszination Pferd* in Nürnberg (28.10.-2.11.): **inRide** verlost 3 mal 2 super VIP-Tickets (Wert je 47 Euro) für den 31.10. – inklusive Besuch der Consumenta. www.faszination-pferd.de

WERT 282 EURO

STICHWORT VIP-KARTEN



STICHWORT HV-POLO

Cooler Jacken

Warm und Mega-Trendy: **inRide** verlost das modische Highlight von *HV-Polo* gleich DREI MAL! Die gesteppte Jacke Yulia (Wert 134,95 Euro) mit jungem, toll tailliertem Schnitt und stilvollem Wappen ist ein eleganter Hingucker für Ihren glanzvollen Auftritt – im Stall, beim Stadtbummel oder beim Ausgehen. Die Farben: black, coffee, copper und navy. www.hv-polo.com

WERT 405 EURO

Schicke Schabracken



WERT 300 EURO
STICHWORT IMPERIAL RIDING

Reiten mit Stil: **inRide** verlost FÜNF MAL die wunderschöne Schabracke Sarah von *Imperial Riding* im Wert von je 59,95 Euro. Sie passt perfekt zur IR- Winterkollektion. Tolle Details: Blumen aus Strass und Pailletten, glänzende Bordüren. In Rosa, navy, schwarz und weiß. www.imperialriding.nl

SitzSchulung



80 Minuten für Ihren Sitz: **inRide** verlost FÜNF MAL die DVD „Körpersprache des Reiters“ (Wert je 34,90 Euro von *pferdia tv*). Eine Sitzschulung mit Videoanalyse. Die Feinheiten der Bewegungen, die richtige Hilfengebung und falsche Einwirkungen werden u. a. in Zeitlupenstudien sichtbar und damit verständlich. www.pferdia.de

WERT 175 EURO

STICHWORT PFEDIA TV




Set zur Story

Michel Robert longiert nur mit Strickhalfter. Und **inRide** verlost drei passende Ensembles direkt zur Geschichte über den Springstar und seine Erfolgsgeheimnisse. Da können Sie direkt selbst loslegen! Das tolle Halfter *Be Gentle* von *Barefoot* mit seitlichen Ringen (16,95 Euro) und die ultraleichte Longierleine (8 Meter, 370 Gramm, 29,95 Euro) mit mitdrehendem Snap-Haken aus Super-Grip-Material. www.barefoot-saddle.de



WERT 150 EURO

STICHWORT BAREFOOT



WERT 225 EURO

STICHWORT DT-SADDLERY

TCM-Trense

Traditionelle Chinesische Medizin (TCM) in der Trense „*Uta Gräf*“ von *Design Technic Saddlery*, die **inRide** verlost: Ein Kräuterband im Genickstück soll zwei Jahre lang dopingfreie Wirkstoffe abgeben, die Pferde entspannen. Für Wohlbehagen beim Reiter sorgen der edle Look mit katstaniabraunem Lackleder und weißen Kristallen auf dem Stirnband und die schnallenfreien Seitenstücke. Sehr komfortabel: die mit 150 cm extralangen Zügel aus Soft-LEMICO®. www.dt-saddlery.de

Fünf Ringe

Der Spanische Arbeitskappzaum, Topseller von *Reitsport Groskorth*, dem Profi für gebisslose Zäume, ist ein Alleskönner! Fünf Ringe am Nasenteil ermöglichen die Arbeit mit Longen, Arbeitsseilen, Langzügeln und gebissloses Reiten. An den seitlichen Riemchen kann man aber auch ein Gebiss einfach ein- und ausschnallen. **inRide** verlost einen Kappzaum im Wert von 101 Euro (ohne Zügel). www.reitsportgroskorth.de



WERT 101 EURO

STICHWORT GRSKORTH



Laury Tisseur lenkt die Ungarische Post. Die Rufnamen seiner Tragpferde lauten „Al“ und Capone“. Außerdem im Gespann: „Gipsy“ und „King“ sowie „Peter“ und „Pan“.

APASSIONATA kommt mit **„Die goldene Spur“** ab November in 29 Städte in und um Deutschland. **Laury Tisseur** und seine Cremello-Hengste sind dabei eines von vielen Highlights.

„Capone – whooooo...“ raunt der junge Mann in Richtung der zwei Ohrenpaare, die sich gut einen Meter unter ihm befinden. Sofort werden beide Reitpferde gleichzeitig langsamer. Ein kaum merkliches Annehmen der langen Zügel bringt sie kurz darauf vollends zum Stehen. Lächelnd geht der Reiter in die Knie und streichelt „Al“ und „Capone“ liebevoll über die beinahe weißen Cremello-Mähnen. **Laury Tisseur**, der charmante und charismatische Franzose, ist beruflich zurzeit sozusagen Postbote. Er präsentiert in der neuen **APASSIONATA**-Show *„Die goldene Spur“* die Ungarische Post.

Zu seinem Gespann gehören nicht nur seine beiden „porteurs“, seine Tragpferde, auf deren Rücken er steht. Vielmehr führt er bei seinem Auftritt weitere vier Hengste vor sich.

Tisseurs Wurzeln liegen in der Dressur, stark beeinflusst von der spanischen Reittradition. „Vor anderthalb Jahren suchte ich nach einer neuen Herausforderung. Damals hatte die **APASSIONATA Akademie**, an der ich trai-

niere, gerade den Plan, eine Ungarische Post zu formieren. Ich beschäftigte mich mit „Al“ und „Capone“, und da wir uns auf Antrieb mochten, führte eines zum anderen“, beschreibt Tisseur sein großes Glück.

„Meine Stimme ist für die Hilfengebung immer meine erste Wahl. Auf meinen Beinen stehe ich und kann sie nicht einsetzen, und die vielen Zügel sind natürlich viel schwieriger zu handhaben als beim Reiten im Sattel.“

Eine zusätzliche Hilfe ist ihm allerdings „Capone“. „Ein zuverlässiger Partner, wenn es darum geht, die gesamte Formation genau zu halten. Mitunter ruft er die anderen fünf für mich sogar zur Ordnung. Das ist Klasse“, erklärt der 28-Jährige.

Die Nummer trägt den Titel *„Sternenreiter“*. Die Ungarische Post stellt sozusagen einen Kometen inmitten eines Universums mit wortwörtlich tanzenden Sternen dar. „Wir präsentieren viele verschiedene Figuren, haben ganz neue, sehr anspruchsvolle Manöver einstudiert“, verrät Laury Tisseur schon jetzt.



APASSIONATA - ga

Die goldene Spur

Auf die Handlung, die der Gesamtchoreografie ihren Rahmen verleiht, hat APASSIONATA mit

„Die goldene Spur“ besonderen Wert gelegt. Es geht um das Geheimnis einer seit Jahrhunderten verschwundenen Frau, die in einem Gemälde im wahrsten Sinne des Wortes eingefangen wurde. Der Held der Geschichte begibt sich auf die Suche nach ihr und gelangt so in ein Museum. Wenn dessen Ausstellungsstücke zum Leben erwachen, gehört die Bühne den Pferden!

Gigantisch:
Shire Horse
„Sam“ aus dem
Stall von Show-
reiterin Daphne
de Visser.



Spektakulär:
Trickreiter
mit wilden
Stunts.



Meisterlich:
Spanische
Garrocha-Reiter
um Sebastián
Fernández.



DEN KOMPLETTEN TOURNEEPLAN
2014/2015 FINDEN SIE AUF
UNSERER TERMIN-SEITE 80
IN DIESER inRide-AUSGABE.
KARTEN:
WWW.APASSIONATA.COM
ODER AN ALLEN VVK-STELLEN.

anz abenteuerlich

inRide
REIT-TIPPS

DIE VERGESSENE

Hohe Schule ist nicht nur für fortgeschrittene Dressur-Cracks. **Marius Schneider** erklärt die Feinheiten einer zu Unrecht in Vergessenheit geratenen Lektion: **Die Schulparade**. Warum sie gerade für Freizeitreiter eine tolle Hilfe ist, beschreibt **inRide**-Autorin **Gabriele Metz**.

**VERSAMMLUNG FÜR ALLE
OHNE DRUCK
FÜR AKTIVE HINTERHAND**

Fotos Gabriele Metz



LEKTION



So soll die Schulparade aussehen: Marius Schneider schaut sich Xei que im Airbrush der skandinavischen Künstlerin Lobelia Parker an.

Es ist früh am Morgen als **Marius Schneider** seinen goldenen Lusitano Xei que aus der Stallgasse führt. Nebel steigt auf über den weitläufigen Feldern, die *Burg Kakesbeck* in der Nähe von Lüdinghausen umgeben. Xei ques dunkle Augen funkeln in der Morgensonne. Der Lusitano ist ein Bild von einem Pferd – das den Ausbilder lange gehörig auf die Probe stellte. „Ich arbeite seit einigen Jahren mit Xei que. Seine starke Persönlichkeit machte es nicht immer einfach, seine immense Energie in geregelte Bahnen zu lenken. Doch inzwischen haben wir zueinander gefunden“, sagt Marius und streicht die dunklen Schopffaare des Iberers zur Seite. „**Erst wenn der Wille von Pferd und Reiter zu einer Einheit verschmelzen, werden beide ihr volles Können entfalten**“, fügt er hinzu.

Zügellose Energie

Auf dem Weg hin zu Perfektion in Leichtigkeit hilft eine Lektion, die es seit 2.000 Jahren gibt, die jedoch vorübergehend in Vergessenheit geriet. die Schulparade. Nur etwas für hochbegabte Pferde, die in den malerischen Stallungen einer Burg stehen? „Nein. Im Gegenteil“, lacht Schneider, „**die Schulparade ist prinzipiell von jedem Pferd erlernbar.**“ Und gerade welche mit einem anspruchsvollen Exterieur, das die Ausbildung erschwert, könnten profitieren. Perfekt. Also eine geniale Übung für jedes Pferde-Reiter-Duo. Und wie sieht sie aus, diese geheimnisvolle Schulparade? „Eigentlich so, als wolle sich das Pferd auf einen Stuhl setzen“, scherzt der Ausbilder, hat damit aber gar nicht so unrecht. Als er Xei que dazu auffordert, die Hanken vermehrt zu beugen, folgt der Lusitano mit einem geschmeidigen und beeindruckenden Bewegungsablauf. Das Pferd beugt sich in der Lende, der Hüfte, den Knie- und Sprunggelenken und scheint sich auf die Hinter-

Barefoot
riders who care

Entwickelt von Pferdephysiotherapeuten



NEU



Barefoot Fell-Sattel

269,- €

Barefoot Fell-Sattel

- kuschelig und bequem für Pferd + Reiter
- große, sicherheitgebende Pauschen
- polsterbar (Einlagen inklusive)
- pferdefreundliche Gurtung
- rutschsichere Sympanova-Unterseite



Cheyenne



Barefoot Cheyenne Sattel

DER Barefoot Allrounder DryTex™ 349,- €
Leder 499,- €

ab 349,- €

Barefoot Sitzauflagen aus echtem Schaffell

In verschiedenen Formen, speziell gefertigt für Barefoot Sattelmodelle

129,95 €

Aus der Broschüren-Reihe FOCUS Pferd – Pferdegerecht Umdenken:

NEU

Pferderücken und Sattel



kostenlos bestellen auch zum Download

Kostenlos unter Tel. 06272 - 920 50-0 oder:

www.barefoot-saddle.de

inRide REIT-TIPP

hand setzen zu wollen. „Wenn man das sieht, ist leichter zu verstehen, weshalb im Zusammenhang mit Hankenbeugung vom Setzen des Pferdes gesprochen wird“, erklärt Marius. Das ausdrucksvolle Beugen der Hinterhand bringt automatisch ein Anheben des Brustkorbs mit sich. Wobei nicht das Heben der Vorhand die Entscheidende ist. Es ist vielmehr das Senken der Nachhand unter den Brustkorb, der das Pferd zu einer wirkungsvollen, gesundheitschonenden Aufnahme von Traglast befähigt. Umso mehr Gewicht das Pferd mit der Hinterhand aufnimmt, desto besser trägt es sich und seinen Reiter. Dabei entlastet es die weniger starke Vorhand und spielt die Schultern frei, was Beweglichkeit und Raumgriff beflügelt.

„Um das zu erreichen, bedarf es einer Verlagerung des Schwerpunktes, der mithilfe der Schulparade in Richtung Schweif verschoben wird. **Das Tragen des Brustkorbes ist eine Voraussetzung, um mithilfe einer Lektion die Grundgangarten zu fördern.** Die unterstützende Wirkung der Hinterbeine muss überwiegen, so dass ein Abstützen der Vorderbeine verringert wird. Deshalb ist auch verständlich, dass nur eine Übung, die durch Herabsenken der Nachhand einen positiven Einfluss auf die Bewegungsfreiheit der Vordergliedmaße hat, auch immer zur Verbesserung der Grundgangarten führt. Voraussetzung ist, dass ein sicherer und fließender Übergang ins Vorwärts aus der jeweiligen Übung gewährleistet ist“, erklärt Schneider.

Gut für Freizeitreiter

Bei der Levade, der Steigerung der Schulparade, sei das ebenfalls gegeben. Dabei erhebt sich das Pferd in einem Winkel von weniger als 45 Grad vom Boden. Die Vorderbeine sind angewinkelt, wären anatomisch aber dazu in der Lage, den Boden jederzeit, bei Erhalt der Schulter-

freiheit, zu erreichen. „Deshalb gilt die Levade auch als klassische Lektion und die Pesade nicht“, fügt der 33-Jährige hinzu.

Schneider erlebt fast täglich, wie ganz normale Freizeitreiter vom Wissen der alten Meister profitieren. Für ihn ist die Schulparade das ideale Hilfsmittel, Pferde auf schonende Weise zu mehr Lastaufnahme über die Hinterhand zu motivieren. „Diese Lektion erhöht zudem deutlich die Geschmeidigkeit der Gelenke“, versichert er. Die gezielte Mobilisation der Hanken trainiere gleichzeitig alle Sehnen, Bänder und Muskeln des Pferdes, ohne es dabei an seine Grenzen zu bringen.

Simple Ausrüstung

Korrekt ausgeführt bringt die Schulparade ein sichtbares Aufwölben der Brustwirbelsäule mit sich. Die ist nicht mit dem unerwünschten Katzenbuckel zu verwechseln, bei dem das Pferd den Rücken über das Schulterblatt aufwölbt. „Stattdessen soll sich das Pferd gleichmäßig in allen Gelenken biegen, damit sie sich in den Grundgangarten optimal bewegen können“, erklärt Schneider.

Ebenso unerwünscht wie der Katzenbuckel ist die Ziegenbock-Parade. Dabei stellt das Pferd seine Vorderbeine unter den Körper. Das ist eine Körperhaltung, die Verschleiß fördert und die Grundgangarten verschlechtert. Wenn niemand beim Training zusieht, schleichen sich schnell solche Fehler ein. „Deshalb rate ich, die Schulparade zusammen mit einem erfahrenen Ausbilder zu erarbeiten. Denn Missverständnisse bei dieser Lektion können für Pferd und Reiter verheerende Folgen haben“, warnt Schneider.

Die für das Erlernen der Schulparade erforderliche Ausrüstung ist übrigens denkbar simpel. Xeique trägt einen Kandarenzaum, oft aber auch nur einen gut sitzenden Kappzaum mit wenig Polsterung und ohne über-

HÜTER DER REITKUNST

Marius Schneider ist Berufsreiter mit diversen Zusatzqualifikationen. Als Trainer widmet er sich der Ausbildung von Pferd und Reiter auf seiner historischen Reitanlage im Münsterland und an internationalen Kursstandorten. Als Mitglied der Ritterschaft und **Bent Branderup**-Trainer setzt er sich für den Erhalt der Lehren alter Meister und die Forschung an der akademischen Reitkunst ein. Sein Unterrichtskonzept ist gleichzeitig von seiner Tätigkeit als Bewegungstherapeut für Pferde und der Anwendung aktueller pferdewissenschaftlicher Erkenntnisse geprägt. Besonderes Augenmerk legt der Ausbilder auch auf die Arbeit am Boden und die angewandte Reitkunst in Form von Falknerei und Waffengängen zu Pferde.



Marius Schneider möchte ambitionierte Freizeitreiter auf dem Ausbildungsstand abholen, auf dem sie und ihre Pferde sich gerade befinden. Mit Blick auf das jeweilige Exterieur des Pferdes wird eine individuelle, gesundheitsfördernde Gymnastizierung erarbeitet. Fortgeschrittene Reiter und Pferde werden in Lektionen der Hohen Schule gefördert.

flüssige Riemen. Am mittleren Ring des Nasenriemens ist dann ein Kommunikationsseil verschnallt, das Schneider mit einer Hand umfasst. Die andere hält eine Touchierpeitsche. „Ich arbeite mit Kappzaum oder Gebiss, aber grundsätzlich nie mit Hilfszügeln, weil das Pferd lernen soll, sich selbst zu tragen. Hilfszügel motivieren es zum Abstützen und das behindert eine erfolgreiche, pferdegerechte Ausbildung“, so Schneider und erklimmt ein Podest. Nun steht er auf gut 80 Zentimeter Höhe neben seinem

Goldpferd. Eigentlich ziemlich genau auf der Höhe, auf der er sich als Reiter befinden würde. Nur neben dem Pferd eben. Mit einer Hand gibt er nun sanfte Viertelparaden, während die andere Xeiques Kruppe mit der Gerte begrenzt. „In vergangenen Jahrhunderten wurde viel mit solchen Podesten gearbeitet“, erklärt Schneider, während er wieder herunterklettert. Nun wiederholt er die Übung am Boden. Xeique beugt die Hanken, senkt die Kruppe ab und sieht aus wie ein Musterschüler, als er ein Vorderbein anwinkelt und –



Burg Kakesbeck bei Lüdinghausen ist der passende Rahmen für Marius Schneiders Reitakademie. www.gestuet-moorhof.de

wunderschön beigezäumt – voller Konzentration die Ohren nach hinten wendet. Der Lusitano kennt die Schulparade. Bei ungeübten Pferden verläuft das Ganze längst nicht gleich so formvollendet. Das Training beginnt, wenn das Pferd steht, mit gezielter Formgebung, die stets durch Viertelparaden eingeleitet wird, weil diese die Durchlässigkeit überprüfen und als Vorbereitung der halben Parade dienen. Dazu motiviert es der Ausbilder zu einem Vorwärts-Abwärts in Richtung Ausbilderhand und versucht,

durch Stellung und Biegung vermehrt Einfluss auf den Pferdekörper zu nehmen. Die Balanceverschiebung krönt den Weg hin zur vollendeten Schulparade. Erst mit Hilfe der lösenden Paraden wird die erforderliche Durchlässigkeit erreicht und der Ausbilder kann das stehende Pferd seitlich und horizontal in der Balance verschieben. „Erst gebe ich ihm im Vorwärts-Abwärts die Formgebung des Schulterhereins, dann die des Kruppehereins bei vermehrter Aufrichtung“, erklärt Schneider. Sobald sich das Pferd

gleichmäßig zwischen den Schulterblättern ausrichten lässt, führt der Ausbilder die Parade weiter in den Körper hinein, nach hinten. **Dafür sind keine starken Hilfen erforderlich. Es fühlt sich vielmehr an, als ließe sich das 500 Kilo schwere Pferd mit einem einzigen Finger verschieben.** Das ist das Gefühl, das der Ausbilder bei einer korrekt ausgeführten Schulparade suchen muss. Stellt sich dieses Gefühl nicht ein, läuft etwas falsch. Spürt die Hand des Ausbilders Widerstand, drückt in diesem Moment das Hinterbein des Pferdes gegen die Hilfe. Die Nachgiebigkeit in den Gelenken ist jedoch eine Voraussetzung für ein freudiges Annehmen und Umsetzen der Parade. „Die Parade soll das Gefühl von Abwesenheit jeglichen Widerstands bis in die Sprung- und Fesselgelenke hinein vermitteln“, sagt Schneider.

Lösende Übung

Die Schulparade ist eine sinnvolle Lektion für Pferde jedes Ausbildungsstands, aber bei Marius Schneider auch fester Bestandteil der Grundausbildung. Die Schulung der richtigen Reaktion auf eine schulmäßig ausgeführte Parade bereitet das Pferd schon bei den lösenden Übungen im Stand einfühlend auf das Zusammenspiel von Gewichts-, Schenkel- und Zügelhilfen vor. Die Balanceverschiebung bis hin zur Schulparade wird dann im Verlauf der weiteren Ausbildung entwickelt. Boden- und Handarbeit ist auf Burg Kakesbeck generell ein wichtiger Bestandteil der Grundausbildung. „Bei der Bodenarbeit haben wir den großen Vorteil, visualisieren zu können. Dadurch lernen wir viel einfacher, wichtige Aspekte der Pferdeausbildung zu erkennen und zu verstehen. Und wenn die vergessenen Lektionen der alten Reitmeister dabei helfen, dann passt das auch noch ganz besonders gut zur historischen Burgkulisse.



Sättel nach Maß

- Beratung • Verkauf
- Änderung
- eigene Sattlerei

Alle gängigen Marken: Passier, Prestige, Stübben, Kieffer, Sommer, Wintec, Schumacher.

Sattelmobil Service und Verkauf in NRW (PLZ 4+5)



Das volle Programm

Top-Modelle für den Reiter:

Über 500 Reithosen zur Auswahl

Top Marken

wie Pikeur, Cavallo, Hobo, HV Polo, Equitheme, Eskadron, Equiline, Back on Track



TETE-Reitsport

Bonsfelder Straße 93
42555 Velbert-Nierenhof
Tel. 02052-9272059

inRide
**FIT &
 GESUND**

ALLES AUS EINER HAND

SO WIRD IHR PFERD FIT

Rittigkeitsprobleme und Schonhaltungen zwingen Reiter oft zu jahrelanger, ergebnisloser Odyssee von Tierarzt bis Ausbilder. Mit ihrem „ganzheitlichen“ Pferdegesundheits-Trainingsprogramm spürt Pferdefachtherapeutin **KARIN KATTWINKEL** versteckte Ursachen auf und coacht mit individuellen Arbeitsplänen.

JANA BRAUN IST VERZWEIFELT: Zwei Jahre ist ihr geliebter Scotti jetzt schon lahm. Dabei ist er erst fünf Jahre alt. Auch der Wallach ist mittlerweile völlig genervt vom vielen Stehen in der Box. Begonnen hat alles kurz nach dem Anreiten. Damals war Scotti bei einem wilden Galopp auf der Weide gestürzt. Eigentlich sah zunächst alles gar nicht so schlimm aus. Er stand sofort wieder auf, ging klar. Keine Hautwunden, keine Schwellung – nichts.

ABER WENIGE TAGE SPÄTER GING SCOTTI VORNE LINKS LAHM. Der Tierarzt konnte nichts feststellen, vermutete eine Zerrung, spritzte entzündungshemmende Mittel, verordnete Ruhe. Nach Absetzen der Schmerzmittel kam die Lahmheit wieder. Und damit begann für Jana und Scotti eine Odyssee von einem Tierarzt zum nächsten.

JEDER HATTE EINE ANDERE IDEE: Entzündung des Fesselträgers hörte Jana am häufigsten. Aber auch auf Probleme mit der Hufrolle wurde getippt, auf Schulterzerrung und sogar eine Schonhaltung infolge von Knieproblemen hinten rechts kam ins Spiel. Kein Therapieversuch war von längerfristigem Erfolg. Stets kam nach Stehphase, vorsichtigem Anführen im Schritt spätestens nach den ersten Trabversuchen die Lahmheit zurück. „Ich habe Scotti auch in zwei Pferdekliniken vorgestellt“, berichtet Jana, die schon gut 3.000 Euro investiert hat, um Scotti wieder gesund zu bekommen. Auch eine Ganzkörperszintigraphie und ein MRT vom Bein wurden gemacht – alles ohne Erfolg.

ALS „LETZTEN VERSUCH“ LIESS JANA EINEN GANZHEITLICHEN PFERDEGESUNDHEITSCHECK DURCHFÜHREN. Den Tipp hatte sie von einer Stallkollegin, die Osteopathin für Pferde werden möchte und auf einer Fortbildung von **Karin Kattwinkel** und deren Erfolgen bei der Suche nach den biomechanischen Zusammenhängen von Lahmheiten und Bewegungsstörungen von Pferden gehört hat.

Die Diagnose

NACH EINGEHENDER BEFRAGUNG der Besitzerin, Bewegungsanalyse an der Hand und an der Longe und einer gründlichen Untersuchung des Pferdekörpers fand Pferdefachtherapeutin Karin Kattwinkel die Ursache. Bei Scotti, der an der Longe links herum besonders stark lahmt, sind das Erbsbein im linken Vorderfußwurzelgelenk und das innere Gleichbein am linken Fesselgelenk blockiert. Als die Therapeutin Jana die Stellen im Vergleich linkes und rechtes Bein zeigt und den Beweglichkeitstest vorführt, kann es die Pferdebesitzerin sogar selbst erkennen.

Die Behandlung

„Beide Knöchelchen funktionieren wie eine Umlenkrolle für wichtige Bänder im Bein“, erklärt Karin Kattwinkel. „Jetzt hängen die Umlenkrollen fest und die Bänder können sich nicht mehr frei bewegen. Das ist für das Pferd in etwa so, als ob wir uns die Handwurzelknöchelchen durch ungeschicktes Aufstützen oder Anschlagen der Hand blockiert haben. Eigentlich keine große Sache, aber es kann dazu führen, dass wir mit der betroffenen Hand nicht einmal mehr eine volle Tasse anheben können, weil es so weh tut, Oder als ob bei einem Flaschenzug die Rolle festhängt“, erklärt Kattwinkel. „Das heißt ja auch, dass die betroffenen Bänder auf Dauer Schaden nehmen wie der Seilzug, wenn man weiter daran zieht, obwohl die Rolle festhängt,“ fragt Jana. „Genau. Deshalb war bzw. ist bei Scotti auch der Fesselträger entzündet. Aber das ist die Folge des eigentlichen Problems und nicht die wirkliche Ursache. Wird die Blockierung beseitigt, verschwin-

Allianz 
HAUPTVERTRETUNG
DANIEL STEVEN

Die Allianz Pferde OP-Versicherung ab 13,85 Euro mtl.


- Keine Wartezeiten bei Unfall und Kolik
- Keine Selbstbeteiligung
- bis 2-fachen GOT Satz
- Keine Limitierung der Einzelleistungen wie bei vielen anderen Versicherungen für Unterkunft, bildgebende Verfahren usw.
- 10 Tage Nachsorge
- Wir leisten 100 Prozent bis 10.000 Euro pro Jahr und Fall – eine einfache & verständliche Regelung ohne Haken
- Für Pferde bis 20 Jahre und älter
- Erstattung von ambulanten Operationen im Stall möglich
- Einfache Beantragung

KOMBI-PAKET ab 31 Euro mtl.
Pferde OP + Halterhaftpflicht
+ Reiter-Unfall

**Wir sind bundesweit
für Sie im Einsatz**



**Schnelle & nette Beratung
RUFT UNS AN
02246-3037080**



Pferdefachtherapeutin Karin Kattwinkel ist Gründerin von Equo Vadis, dem Pferdegesundheitszentrum für Ausbildung und Reha bei Walsrode. Sie entwickelte ein ganzheitliches Gesundheitstraining für Pferde mit Rittigkeitsproblemen und Schonhaltungen, bildet darin Reiter und Trainer aus. Linkes Foto: Jana Braun und ihr Scotti.



Jana Braun, Scotti und Pferdetherapeutin Karin Kattwinkel beim Reha-Training. Erst Bodenarbeit, dann im Sattel (Foto oben). Drei Monate nach dem ersten Termin war alles gut.



SCHNELL GUTE ERFOLGE

det auch der Schmerz und damit die Lahmheit meist sofort!“

„Und wie funktioniert das bei Scotti?“ will Jana wissen, die kaum glauben kann, dass eine angeblich so kleine Ursache ihr Pferd seit zwei Jahren außer Gefecht gesetzt hat.

„Was würden Sie denn machen, wenn Sie sich die Hand verknackst haben“, will Karin Kattwinkel wissen, die gerne die Besitzer gedanklich mit ins Boot holt, damit sie besser nachvollziehen können, was mit ihrem Pferd geschieht.

„Ich versuche erst mal die Hand zu schütteln“, sagt Jana.

„Genau. Meist brauchen wir dann gar keinen Therapeuten, der uns mit der Hand hilft,“ erklärt die Pferdeexpertin.

„Bei Scotti versuchen wir es jetzt auf dieselbe Weise.“

„Kann es sein,“ fällt Jana jetzt ein, „dass Scotti versucht hat, sich selbst zu helfen? Seit dem Unfall stampft er immer wieder fest mit dem linken Huf auf, wenn ich ihn am Putzplatz oder in der Stallgasse angebunden habe.“

Karin Kattwinkel: „Das ist durchaus möglich. Viele Pferde, die ich bei meinen Besuchen kennenlerne, zeigen über Körpersprache deutlich, wo ihr Problem steckt. Aber die wenigsten Besitzer verstehen diese deutlichen Hinweise. Und wenn sie sich damit an Tierärzte und Therapeuten wenden, werden sie meist nur mitleidig angeschaut.“

UND GENAU DAS IST DER UNTERSCHIED ZU EINER GANZHEITLICHEN ANAMNESE UND THERAPIE. Hier zählen alle Faktoren, die auf das Pferd einwirken, zählt jeder Hinweis, wird nicht nur versucht, sichtbare Symptome zu beseitigen. Nämlich: Wie hat sich das Wesen des Pferdes verändert? Was beobachtet der Besitzer? Was sagt sein Bauchgefühl? Alles wird genau notiert und später mit ausgewertet.

AUF DER BASIS ANATOMISCHER UND BIOMECHANISCHER KENNTNISSE sucht Karin Kattwinkel die zugrunde liegende Primärursache: Welche Phase eines Bewegungsablaufes ist verändert? Welcher Muskel oder welche andere Körperstruktur ist dabei der „Hauptübeltäter“, sprich welches Detail des Pferdekörpers funktioniert nicht mehr so wie es soll. Vor allem aber, warum? Spielen dabei eventuell Hufstellung, Ausrüstung oder die Art zu Reiten eine Rolle? Sind Faktoren wie Fütterung, Haltungsbedingungen oder Umgang mit dem Pferd mit verantwortlich? Nichts bleibt außen vor – eben ganzheitlich.

SELTEN SIND DIE ZUSAMMENHÄNGE SO KLAR wie bei Jana und Scotti, meist kommen mehrere Ursachen zusammen bis ein Pferd schließlich oft erst nach Jahren mit Lahmheit, Unwilligkeit beim Reiten oder Krankheit reagiert. „Dann müssen Pferdebesitzer schon ein wenig Geduld, Wille zum Umdenken und anderes Handeln, vor allem auch Eigeninitiative an den Tag legen, damit ihre Pferde wieder fit werden“, erklärt Karin Kattwinkel, die ihre Kunden grundsätzlich mit in die Therapie einbindet.

Auch Jana Braun muss nach erfolgreicher Mobilisation des linken Vorderfußwurzel- und Fesselgelenkes mit Scotti täglich „Krankengymnastik“ machen. Zu lange hat er sein linkes Vorderbein nicht richtig benutzt. Die Muskeln der gesamten linken Vorhand, aber auch der rechten Hinterhand haben sich dadurch verändert und sorgen zunächst noch dafür, dass Scotti nicht ganz gleichmäßig läuft, obwohl der Erfolg der Behandlung sofort im Anschluss deutlich sichtbar ist.

Das Coaching

In den Wochen nach dem ersten Termin meldet sich Jana per Email einmal pro Woche bei Karin Kattwinkel, um das Gymnastikprogramm abzustimmen. Nach wenigen Wochen läuft der Wallach wieder völlig normal. Bei einem zweiten Termin geht es dann weniger um Therapie als um Training. In ein sinnvolles Aufbauprogramm für die Muskulatur wird das „neue Anreiten“ eingebaut. Drei Monate nach dem ersten Termin reitet Jana ihren Scotti unter Anleitung der Pferdegesundheitstrainerin in allen Grundgangarten. Er geht taktklar, nur ein wenig klemmig. Nach einigen Tipps klappt es besser. Zwei Wochen später mailt Jana: „ICH BIN HAPPY. SCOTTI LIEF NOCH NIE SO GUT. VIELEN DANK.“

WORKSHOPS

Karin Kattwinkel vermittelt ihr Konzept *Hilfe zur Selbsthilfe* auch in ca. fünfstündigen Seminaren in Reitställen und Vereinen, auch abends (17 bis 21 Uhr). Auf dem Programm:

- Demonstration und praktische Anleitung von Problemerkennung
- physiotherapeutische Übungen und Pferdemaßage
- Lockern, Lösen Dehnen an der Hand
- Verbessern der Losgelassenheit und Richtigkeit
- Verspannungen/leichte Blockaden selber lösen
- Gezielter Aufbau der Rückenmuskulatur.

Teilnahmegebühr 50 Euro (pro zwei Teilnehmer wird ein Pferd benötigt).

www.equo-vadis.de
www.pferdegesundheitsberatung.de

inRide verlost ein Seminar für einen Stall (10 Teilnehmer)! Siehe Seite 6.



GESUNDE GAMASCHEN

Brandneu auf der *spoga Herbst* vorgestellt – und schon von **inRide** für Sie ausprobiert: die neuen Arbeitsgamaschen Royal von *Back on Track*. **Edel der Look:** schwarz (wahlweise auch weiß), mit matter Kunststoff-Hartschale aus TPU, das für eine hohe Stabilität mit Nylon laminiert wurde und durch einige Hochglanz-Akzente sehr elegant wirkt. Vier goldfarbene Messing-Knöpfe geben den 3 cm breiten Elastikbändern mit reflektierenden dezenten Silberstreifen in 3 verschiedenen Längen mit einer stabilen Plastikschließe Halt. Die Royal **umschließt mit ihrem Neopren-Innenteil den Fesselkopf** auch von unten und bietet so genau dort, wo es viele Pferde brauchen, Schutz, Halt und den Effekt des keramikhaltigen *Welltex*-Materials, „das die Körperwärme reflektiert, damit für eine erhöhte Blutzirkulation sorgt, Muskelverspannungen reduziert, das Wohlbefinden steigert und die Regeneration beschleunigen kann“, so der Hersteller. **Für hinten gibt es passend „halbe“ Gamaschen**, die den Fesselkopf von innen und außen schützen, mit zwei Knöpfen. Für Cob und Full vorn 109 Euro, hinten 56 Euro im Reitsporthandel.

www.backontrack.de

www.inRide.de / 17

Schenke Deinem Pferd mehr Freiheit!

- Geteilter, biomechanischer Sattelbaum, der sich der Bewegung des Pferdes anpasst!
- Verbesserte Luftzufuhr
- Entlastet nachweislich den Pudendusnerv
- Sturzfedern in vier Positionen verstellbar
- Gurtstrupfen mit Elastikbändern

- Perfekte Gurt-/Druck-Verteilung
- Unbeschwertes Atmen
- Wissenschaftlich belegt: deutlich niedrigere Herzfrequenz
- Polsterteile können einfach gewechselt werden
- Erhältlich als Kurz- oder Langgurt und als Stollenschutzgurt

INNOVATION
by



stübben
www.stuebben.com

REITLUST

1 ENTSPANNEN



Reha-Trainerin Susan Mc Dermott (links) und Kate Bohnen (Mitte), die Konstrukteurin des Trainingsgeräts, zeigen Bianca Lütje, wie der hölzerne Horst funktioniert.

MIT HORST

Viele Reiter halten im Training unbemerkt die Luft an und stören so die Kommunikation mit dem Pferd. Was man dagegen tun kann. **VON DOMINIQUE SCHROLLER**

Auf den ersten Blick wirkt Horst unscheinbar. Unten ein Kasten, darauf eine Feder und oben ein kantiger Bock, der einen Sattel trägt. Mit einem Pferd hat dieses Gestell optisch nicht einmal entfernt Ähnlichkeit. Entscheidend sind jedoch seine inneren Werte. „Er ist ähnlich sensibel wie ein Jungpferd, das gerade erst einige Wochen unter dem Sattel ist“, beschreibt seine „Züchterin“ **Kate Bohnen** die Vorzüge von Horst.

Probleme aufdecken

Die Pferdewirtin hat das Gerät selbst gebaut – ursprünglich, um ihre eigene Haltung zu verbessern. „Damals saß ich im klassischen Stuhlsitz auf dem Pferd“, erinnert sich die gebürtige Niederländerin. Beim Anreiten ihrer Stute wollte sie jedoch alles richtig machen und erkundigte sich nach Sitzschulungen, allerdings ohne Erfolg. „Also habe ich nach mehreren schlaflosen Nächten selbst angefangen zu tüfteln.“ Neun Monate später war Horst geboren.

Der äußerst bewegliche Sattelbock hilft, den eigenen Sitz zu überprüfen und deckt auch unbewusste Störungen in der Kommunikation zwischen Reiter und Pferd auf. „Horst bewegt sich nur aufgrund der eigenen Körperspannung und Atmung. Er ist damit ein ganz authentischer Spiegel für den Reiter“, sagt **Susan Mc Dermott**. Die Reha-Trainerin arbeitet mit Kate Bohnen zusammen und nutzt ihr Modell, um unbewusste Probleme aufzudecken. „Der Reiter lernt dabei viel über sich selbst. Das ist einmalig.“

Für eine erfolgreiche Rehabilitation muss sie häufig auch mit dem Reiter arbeiten, um dem Pferd helfen zu können. Der Atmung kommt dabei eine Schlüsselrolle zu. „Alle motorischen Funktionen des Körpers basieren auf dem Wechselspiel aus Anspannung und Entspannung, einatmen und ausatmen. Nur wenn das bei Pferd und Reiter synchron verläuft, entsteht Harmonie.“ Sobald einer von beiden die Luft anhält, entsteht ein Fehler im System. Die Zahnräder grei-

fen nicht mehr ineinander, sondern blockieren sich gegenseitig. „Deshalb ist die richtige Atmung die Grundlage für das reibungslose Zusammenspiel beider Lebewesen. Das Pferd folgt dabei dem Rhythmus des Reiters.“

Tief Luft holen

Kate Bohnen macht das anhand einer Parade zum Halten deutlich. „Vorher sollte der Reiter tief ausatmen. Dadurch kippt automatisch das Becken ab, er entspannt sich, sackt ganz leicht in sich zusammen, bringt dadurch sein Gewicht im Sattel nach hinten und das Pferd hält an.“ Horst bewegt sich auf seiner Feder auch keinen Zentimeter mehr, als sie das demonstriert. „Die Atmung unterstützt die ganz natürlichen Bewegungsabläufe“, sagt die Reitlehrerin. Bevor sie Horst die Hilfe zum Anreiten gibt, holt sie tief Luft. „Dadurch hebt sich der Brustkorb, mein Körper wird größer und ich gebe dem Pferd damit das Signal voranzuschreiten.“

Von Natur aus reagiere das Tier zunächst auf Haltung und Körperspannung des Reiters und erst dann auf die erlernte Hilfengebung, betont Susan Mc Dermott. Sie hat Unregelmäßigkeiten in der Atmung zunächst bei Pferden beobachtet (siehe auch **inRide**-Sommer-Ausgabe 2014) und anschließend festgestellt, dass auch viele Reiter nicht regelmäßig Luft holen und wieder aus der Lunge lassen. „Die meisten merken gar nicht, dass sie den Atem anhalten oder nicht ganz ausatmen.“ Sie sind entweder so nervös oder so konzentriert, dass ihnen die Aussetzer nicht bewusst



MAGIC BRUSH

Ideal für den Fellwechsel

Drei Bürsten, drei Farben, eine Borste zum multi-fachen Einsatz: Die Magic Brush-Bürste sieht originell aus und ist ein pfiffiger Allrounder mit Wohlfühl-effekt für die Pflege Ihres Pferdes. Sie liegt leicht und gut in der Hand und befreit das Pferd schnell von hartnäckigem Schmutz. Die spezielle Struktur und Form der weichen Kunststoff-Borsten reinigt und massiert gleichzeitig. Empfindliche Stellen am Pferd werden geschont. Die Bürsten eignen sich für Huf-, Bein- und Fellpflege, können bei Bedarf sogar in die Waschmaschine.

Die Rückseite dient als Schweißmesser.

Als Dreier-Set in den Farbkombinationen „Purple“, „Lollipop“ und „Neon“ für 14,95 Euro UVP im gut sortierten Fachhandel.

Kollektion 2014



made in EU

magicbrush.com
[facebook/MagicBrushHorse](https://www.facebook.com/MagicBrushHorse)

ATEMÜBUNG

Wer kontrollieren möchte, ob er im Sattel richtig atmet, muss sich das selbstverständliche Luft holen und herauslassen bewusst machen: Tief durch die Nase einatmen und beim Ausatmen nach der Hälfte stoppen, um den Druck im oberen Bauchraum wahrnehmen zu können. Dann ganz ausatmen und spüren, wie Brust und Bauch sich entspannen. Vor der Reitstunde: Zunächst im Stehen, anschließend im Schritt ganz bewusst tief ein- und ausatmen, sich Zeit nehmen und auf den Körper konzentrieren, ganz natürlich bleiben. Dann stockt auch später nicht so schnell der Atem.

TOP GALA-Shows „Faszination Pferd“



Neues Programm mit vielen reitsportlichen Leckerbissen

Das hohe sportliche Niveau des Turnierprogramms, spektakuläre Shows und eine Messe für Reitsportbedarf locken jedes Jahr weit über 100.000 Reitsportbegeisterte und Pferdeliebhaber zur **Faszination Pferd** in die Nürnberger Frankenhalle. Bayerns größte Indoor-Veranstaltung des Pferdesports findet vom 28. Oktober bis 2. November 2014 zum 21. Mal in Kombination mit der Verbrauchermesse **Consumenta** statt. Glanzvolle Höhepunkte sind die beiden **TOP GALA-Shows** am 31. Oktober und 1. November. Die Mischung aus Action, Faszination und Humor sowie die Auftritte von nationalen und internationalen Topstars aus der Welt der Pferdshows haben zur großen Popularität der Nürnberger GALA-Shows beigetragen. Ein Highlight und erstmals in Bayern zu sehen ist eine Quadrille der zehn deutschen Landgestüte. Viel zu lachen gibt es bei der Show von Mélie Philippot aus Frankreich, die erstmals zu Gast in Nürnberg ist und mit ihrem „Löwen-Pony“ Luma tolle Kunststücke zeigt. Das Gestüt Feuerstein aus Steingegg in Südtirol wird die Zuschauer mit einer faszinierenden Freiheitsdressur verzaubern und aus Niedersachsen kommt die bekannte Tiertrainerin Anne Krüger-Degener,

Wer sich dieses Show-Spektakel nicht entgehen lassen möchte, sollte sich die Karten rechtzeitig im Vorverkauf sichern. Tickets können online auf der Website www.faszination-pferd.de oder unter der Ticket-Hotline 0911/98833-501 bestellt werden. Außerdem gibt es Karten bei Vorverkaufsstellen im Großraum Nürnberg. Besitzer einer Karte für die TOP GALA-Shows können damit ab 15 Uhr auch die **Consumenta** besuchen.

Veranstalter:
AFAG Messen und
Ausstellungen,
Messezentrum 1,
90471 Nürnberg,
Tel. 0911/98833-0
Mail: info@afag.de



die ihren Pferden, Hunden und Enten unglaubliche Kunststücke beigebracht hat. Dem Westernreiten wird ein eigener Showblock gewidmet. Nachdem das Westernreiten seinen Ursprung in der Arbeit der Cowboys hat, passt auch die rasante Show von Tricklasso-Künstler „Black Leo“ Holcknecht zu diesem Programmpunkt. Die Ostsee-Quadrille, Europas größte und bekannteste Friesenpferde-Showgruppe, präsentiert unter dem Titel „PS-Power“ eine außergewöhnlichen Quadrille. Die Rappen mit der langen Mähne werden gemeinsam mit motorisierten Pferdestärken in Form sportlicher Autos agieren. Schaubilder der Spezialrassen wie Kaltblut, Paso-Fino, Isländer, Deutsches Reitpony, Tiger-Mustang, Huzulen, Noriker, Lipizzaner und Lusitanos führen eindrucksvoll die große Rassenvielfalt vor Augen. Traditionell beschließt „The Race“ beide GALA-Abende, bei dem Bayerns beste Fahrsporthler die Halle zum Toben bringen. Ein glanzvoller sportlicher Höhepunkt wartet am Samstag-Abend, 1. November, auf das reitsportbegeisterte Publikum. Dann findet mit der Grand Prix Kür***, die für den NÜRNBERGER BURG-POKAL gewertet wird, eine Dressur-Demonstration auf höchstem Niveau statt.

REITLUST

Alexandra
Schmitz

„Das Reitgefühl ist erstaunlich authentisch, die Bewegung fühlt sich an, wie bei einem Pferd. Ich fand unglaublich, wie stark bei einem Versteifen des Körpers die Bewegungsblockade spürbar ist. Bei einem neuen Kommando vergesse ich auch schon mal, gleichmäßig weiter zu atmen, weil ich so konzentriert bin. Das Becken entspannt abzukippen, hat bei mir auch nicht so funktioniert.“

Das ist eine Baustelle, an der ich arbeiten muss.“



DAS SAGEN DIE KANDIDATINEN

„Seit ich richtig atme, habe ich mit meinem Pferd einen großen Schritt nach vorne gemacht. Denn wenn ich entspannter sitze, kann es sich auch ganz anders fallen lassen. Ich hatte mir unbewusst eine falsche Atemtechnik angewöhnt. Da ich nie richtig ausgeatmet habe, konnte ich das gesamte Volumen meiner Lunge gar nicht nutzen. Nun versuche ich, bewusster darauf zu achten und vieles fällt mir leichter. Das Training hat mir sehr geholfen.“

Katja Opitz



Bianca Lütje

„Meine Erkenntnis ist, dass ich lernen muss, gleichmäßiger zu atmen, um mein Pferd besonders in den Wendungen besser unterstützen zu können. Als Kopfreiter blockiere ich es häufig, weil ich nicht genügend losgelassen sitze. Denn was ich meinem Pferd antrainiere, sollte ich auch selbst beherrschen. Auf dem Gerät hatte ich ein sehr feines Gefühl für meinen Sitz. Es ist sehr sensibel eingestellt.“



CANDIDATEN



sind. „Reiter, die viel auf dem Pferd arbeiten, halten besonders häufig beim Aussitzen und in den Seitengängen die Luft an. Sie können dann aber keinen definierten Impuls geben, weil vor der Anspannung die Entspannung fehlt. Andere versuchen mit angehaltenem Atem ihr Pferd zu bremsen, wenn es anfängt zu rennen. Stattdessen wird es jedoch noch schneller, weil es sich eingengt fühlt“, sagt Susan Mc Dermott.

Mit Horst kann Kate Bohnen auch demonstrieren, was das Pferd fühlt, wenn dem Reiter der Atem stockt. Sie hat dafür am Hinterteil des Gerätes einen Griff angebracht, mit dem sich Horst von unten aktiv in Bewegung bringen lässt. Sobald der Reiter im Sattel die Luft anhält, ist Horst nur noch unter erheblichem Kraftaufwand bereit, vorwärts zu gehen. „Der Reiter verspannt sich und blockiert damit das Pferd. Das muss gegen diesen Widerstand arbeiten. Ein sehr unangenehmes Gefühl“, sagt Kate Bohnen.

Neue Erkenntnisse

Da sich Horst im Gegensatz zum eigenen Pferd nur bewegen lässt, aber nicht selbst bewegt und auch sonst weder einen eigenen Antrieb noch eine Persönlichkeit hat, deckt er schonungslos alle Schief lagen, Verspannungen und Atemlosigkeiten im Sattel auf. „Der Reiter kann sich und seinen Körper dort ganz

in Ruhe kennen lernen und das führt zu ganz anderen Einsichten als auf einem Lebewesen mit eigenem Kopf“, betont Susan Mc Dermott. Da das Gerät perfekt ausbalanciert ist, lässt es sich auch nur über die Atmung steuern und der Reiter spürt unmittelbar eine Wirkung. „Wenn er entspannt und ruhig Luft holt und schön locker sitzt, ist Horst auch ganz ruhig. Er kann das zeigen, obwohl er nur ein Sattelbock auf einer Feder ist.“

Keine Unarten

Wer zu einer Seite abkippt, den lässt Horst zwar nicht fallen, er bockt nicht und hat auch sonst keine Unarten, doch er weicht dem vermehrten Druck sofort aus. Bohnen: „Er zeigt kleinste Veränderungen.“ Atmet der Reiter, der häufig in der Hüfte einknickt, in nur einen Lungenflügel ein, bläst er sich gewissermaßen auf. Die Schiefe verschwindet und auch Horst begradigt sich sofort unter dem Sattel.

„Wer in den Bauch atmet, sitzt etwas lockerer, wer in die Brust atmet, etwas steifer. Der Reiter bekommt so ein Gefühl dafür, welche Signale er an sein Pferd sendet“, erklärt Kate Bohnen. Sie rät, sich nach der Schulung auf Horst direkt auf das eigene Pferd zu setzen, um den Erfahrungen dort nachzuspüren und sie zu festigen. Denn Horst sieht zwar unscheinbar aus, doch seine Lektionen zeigen Wirkung.

TERMIN MIT HORST MACHEN?

Kate Bohnen hat Horst in zwei Versionen konstruiert: ein Modell steht bei ihr auf dem Hof, ein anderes ist für den mobilen Einsatz. Für Gruppen (ab sechs Teilnehmer) kommt die Trainerin mit ihrem Gerät im Stall vorbei. Ein halber Tag (für sechs bis zehn Teilnehmer) kostet pauschal 180 Euro, ein ganzer Tag (zehn und mehr Teilnehmer) 350 Euro. Für eine Einzelstunde auf Horst bei ihr auf dem Hof berechnet Kate Bohnen 35 Euro.
Weitere Infos: kate-bohnen.eu

www.inRide.de / 21



SUPREME HIGH RIDER



CARBON BOA PADDOCK
WITH CARBON LEGGINGS



MOUNTAIN HORSE®

WEAR EVER YOU GO

www.mountainhorse-deutschland.de



Steckenpferd ReSi: „Scheinbar simpel, aber effektiv“, meint Tuuli Tietze. Die Ausbilderin zeigt, wie die Schaumstoff-Nudel „Aha“-Erlebnisse bei einer Pirouette vermittelt, ob sie zu groß, zu wenig zentriert angelegt ist oder ob man sich mit einer Mittelhandwendung um sich selbst dreht: „Der Reiter lernt, Lektionen zu entwickeln, Bewegungsrichtung und Biegung zu fühlen.“



Eine rosafarbene Schaumstoff-Stange als ideales „Schulpferd“! Was hinter dem innovativen Trainings-Konzept **SMARTreiten** von **Tuuli Tietze** und ihrer Reitnudel ReSi steckt, beschreibt **IRINA LUDEWIG**.

PIROUETTEN mit Reitnudel ReSi



Seitwärtsgänge mit Pferd und Reitnudel zeigen, was man zu Fuß gut üben, spüren und verbessern kann, um es im Sattel leichter umzusetzen: Abstellung im Schulterherein (zu viel, zu wenig), Biegung im Pferd. Tietze: „Man merkt auch Fehler. Wenn das Pferd im Schulterherein mit Vor- und Hinterbeinen kreuzt und es eher ein Schenkelweichen wird, oder die Hinterhand in der Traversale vorausgeht, statt dass die Vorhand führt.“



Fotos Privat

Wenn **Tuuli Tietze** ihren Schülern Lektionen vorreitet und zeigt, wie die korrekte Hilfengebung und der Sitz in Seitwärtsgängen bis hin zur Pirouette sein sollte, staunt der Laie, und der Fachmann wundert sich. Zum einen wegen der verständlichen Erklärung, besonders aber wegen der eigentümlichen Anmutung des Auftritts. Denn Tietzes Ross *ReSi* ist eine Schaumstoff-Stange, wie sie für Schwimmanfänger verwendet wird.

Seit zwei Jahren lehrt Mental- und Dressur-Trainerin Tietze mit „Reitnudel“ *ReSi* (der Name ist Programm: Reiten am Sitz). Sie ist Bestandteil des von der FN-Trainerin 1996 entwickelten Lehr- und Seminar-Konzepts *Smartreiten®* mit Online-, DVD & Live-Modulen.

„8.000 REITERINNEN UND REITER HABE ICH DAMIT SCHON TRAINIERT“, erzählt die seit 25 Jahren selbst aktive Dressurreiterin und promovierte Hippologin.

Die Idee zu ihrem ungewöhnlichen Konzept und der Erfindung des simplen Schaumstoff-Pferdes kam ihr aus der eigenen Praxis. „Die Feinheiten der Dressur habe ich von der Pike auf bei meinem Mentor **Eicke von Veltheim** erlernt. Wir diskutierten viel, wie der Reiterkörper korrekt eingesetzt werden müsste, um den Pferdekörper effektiv beeinflussen und gesundheitsförderlich formen zu können. Das Problem: Scheinbar nahe liegende Hilfen sind häufig grundlegend falsch und verhindern harmonisches Reiten.“

TIETZE NENNT BEISPIELE: Mit dem inneren Zügel abwenden; das Tempo mit der Hand regulieren; die Biegung im Schulterherein mit dem Innenzügel herstellen – falsche Bewegungsmuster, die sich lange halten können.

TIETZES IDEE: „Die Hilfen zunächst trocken mit einem Schüler üben, im Mentaltraining mit *Bewegungssteuernden Drehbüchern* für die jeweiligen Lektionen. Dann habe ich die Längsachse des Pferdes in den Reitbahnsand gemalt, um die Hilfen zu erklären.“

Dabei wurde klar, dass eine optische Hilfe diese Dinge viel schneller vermittelt. So wurde eine Schwimmnudel zur Veranschaulichung als Reitnudel umfunktioniert. Tuuli Tietze: „Dass sich damit sogar die korrekten Becken-Mitschwingbewegungen erfüllen lassen, hatte ich nicht erwartet. Ich konnte schon beim ersten Ausprobieren und anschließenden Nachreiten auf dem Pferd mein Becken viel gezielter einsetzen.“ Die Ausbilderin: „*ReSi* zeigt dem Übenden, ob er seinen Körper korrekt und für sein Pferd verständlich einsetzt. Zum Beispiel: *Wie rahme ich mein Pferd ein? Wie positioniere ich meine Hüft- und Schulterachsen? Wie schwinde ich im Sattel mit, was bewirke ich damit?*“

TIETZES FAZIT: „*ReSi* sorgt für beeindruckende Aha-Erlebnisse, die man in den Sattel mitnehmen kann. Ein echtes Pferd ersetzt die Reitnudel natürlich nicht, aber sie erleichtert allen Beteiligten das komplexe Thema Reiten lernen – bis zum höchsten Niveau.“

MEHR INFOS?

Akademie für Mentale Stärke
Dr. Tuuli Tietze
Thörener Str. 39 A
29308 Winsen / Aller
Kontakt: Telefon 05146-9866200
eMail: TT@SMARTreiten.de
www.smartreiten.de

Die neue DVD

Ingrid Klimke



Mit Cavaletti-Training zum Erfolg

Die Arbeit mit Cavaletti fördert die Pferde in ihren natürlichen Bewegungen und ist viel mehr als gymnastizierendes Basis-training. Ingrid Klimke erklärt in diesem Film, was Sie für Ihr Training zu Hause wissen müssen. Mit Begleitplan für die Tasche, der den Aufbau und die Abstände aufzeigt.



pferdia tv
thomas vogel

pferdia tv, Thomas Vogel
Tel. 04232/93100

www.pferdia.de

REITLUST **3**

**30 JAHRE ERFAHRUNG
MIT PFERDEN, EINE
GANZE REIHE VON PFERDE-
BÜCHERN GESCHRIEBEN –
UND DENNOCH HAT
inride-AUTORIN
SIBYLLE LUISE BINDER
NOCH MAL UMGELERNT,
WAS DIE ERZIEHUNG
UND AUSBILDUNG VON
PFERDEN ANGEHT.
AUSSCHLAGGEBEND
WAREN EIN PAAR
LÖWEN UND GÄNSE.**



DER LÖWE IM PFERD

Foto Circus Maresa Mader für HKM Sportsequipmen

„SETZ DICH MAL DURCH!“ und „STRAFE MUSS SEIN!“ – Haben Sie das im Reitunterricht auch gehört? Mich begleiteten die Sätze durch 30 Jahre Reiterei und ich bin nie auf die Idee gekommen, sie in Frage zu stellen. Für mich war klar: Wenn mein Pferd – die richtigen Hilfen vorausgesetzt – macht, was es soll, wird es belohnt. Wenn es meine Ansagen ignoriert oder dagegen geht, wird es bestraft. So lernen Pferde, nicht wahr? Doch dann bin ich eines Tages am Rand des Zentralkäfiges beim *Circus Krone* gelandet. Nur durch das Gitter von mir getrennt waren

gut ein Dutzend goldgelber Katzen mit daumenlangen Reißzähnen und scharfen Krallen zugange. Sie fauchten, sie donnerten mit ihren 250 Kilo gegen die Gitterwände, sie schmusten mit ihrem Trainer **Martin Lacey jr.** – es war Morgentraining. Martin Lacey brachte seiner vierbeinigen Truppe das Aufsitzen bei, stellte sie zu einem lebenden Teppich – Löwin an Löwin auf Tuchfühlung – zusammen und ließ sie springen. Dabei knallte durchaus immer wieder seine Peitsche. Nur getroffen hat sie nie. Und es war den Löwen auch anzusehen, dass das Knallen für sie keine Strafe ist und sie

keine Furcht davor haben. Es ist nur der Aufruf „Alle mal herhören!“

Bitten und loben

Keine Strafe – das war es, was mir nach einer Weile auffiel. Eine Löwin ging nicht auf Kommando zu ihrem Platz? Sie wurde noch einmal – genauso freundlich und ruhig wie vorher – gebeten. Und ein drittes Mal. Sie setzte sich aufs richtige Podest und wurde gelobt: „Good girl!“ Eine andere hatte beschlossen, am allgemeinen Springen nicht teilzunehmen. Sie blieb auf ihrem Platz und ignorierte das Kommando.

Reaktion des Trainers? Keine. Er ließ sie erst einmal. Und als sie sich schließlich doch entschloss, gab es Lob. Ich war fasziniert und fragte Martin Lacey hinterher, ob es bei ihm Prinzip sei, nur zu loben. Mit dieser für ihn wohl etwas naiven Frage erntete ich ein Lachen und ein Nicken. Natürlich sei es Prinzip. Es ginge gar nicht anders. Für seine Löwen sei er, der Trainer, wohl ein „komisch aussehender Löwe“ und gewinne seine Autorität dadurch, dass er das Futter beschaffe. Allerdings dürfe er sich nie auf eine Auseinandersetzung mit seinen Tieren einlassen, denn dabei wür-



Beim Circus Krone wird gelobt: Martin Lacey jr. beschmüst King Tonga.

den sie ja unweigerlich merken, dass er ihnen körperlich nicht gewachsen ist. Ergo müsse er das Aufkommen von Aggression vermeiden. Strafen aber sind eine aggressive Handlung, die natürlich eine entsprechende Gegenreaktion bewirkt und darum im Löwentraining absolut tabu. Seine Kollegen im Circus – ob sie nun Elefanten, Seelöwen, Nashorn, Zebra, Kamele, ein Wildschwein oder Pferde trainieren würden – hielten es übrigens genauso. Ich bin sehr beeindruckt nach Hause gegangen – und an meinen Bücherschrank. Mir war nämlich eine Episode eingefallen, die Altmeister **Konrad Lorenz** aus seiner Erfahrung mit der Aufzucht von Graugänsen erzählt hatte. Er hatte eine kleine Schar junger Graugänse geführt und musste denen Starten und Landen beibringen. Bei Graugänsen ist es aber wichtig, dass sie nie gegen den Wind zu land-

den versuchen – dann purzeln sie nämlich um und können sich wehtun.

Lorenz, daran gewöhnt, dass seine Flugschüler ihm bedingungslos folgten, probierte eines Tages aus, was passiert, wenn er ihnen einen falschen Landebefehl gibt. Die Wirkung ließ nicht zu wünschen übrig: Die Gänsekinder folgten, fielen bei der Landung gegen den Wind ordentlich auf die Schnäbel – und kündigten ihrem Gänselehrer die Gefolgschaft. Lorenz hatte bei dieser Gänseschar seine Autorität eingebüßt und schrieb darüber, dass das aus Sicht einer Gans ja auch richtig sei. In der Natur könne jeder Fehler das Leben kosten, ergo vertraue man keiner Autorität, unter deren Führung man Schmerzen erleide.

Ohne Aggression

Ein paar Tage später saß ich wieder auf dem Pferd – und hatte, weil der eigenwillige Herr im Wald wieder einmal mit mir eine Richtungsdebatte anfangen wollte, schon die Gerte erhoben. Ich ließ sie wieder sinken und wir eierten ein wenig auf der Kreuzung herum, bis ich ihn schließlich „überredet“ hatte, den Weg einzuschlagen, den ich wollte. Dabei habe ich mir überlegt, was ich mit der Gerte bewirkt hätte. Zum einen: Die Tatsache, dass er mit mir überhaupt über den Weg diskutierte, zeigte, dass er meiner Autorität nicht wirklich vertraute. Sein Fehler oder meiner? Eher doch wohl meiner. Hätte ich –

denken Sie an die Graugänse – mit einem Schlag etwas gewinnen können? Oder hätte das nicht eher Aggression aufgebaut?

Positiv motivieren

Ich war inzwischen oft im Circus Krone und am liebsten dann, wenn kein Publikum im Zelt ist und die Tierlehrer trainieren. Ich habe mir angeschaut, wie zentnerschwere Elefantinnen durch Lob und Belohnung motiviert werden; wie Seelöwen die tollsten Kunststücke aufführen, wenn es Fisch dafür gibt und ich habe zugesehen, wie Krones Juniorchefin **Jana Mandana Lacey-Krone** ihre Pferde dressiert. Das „aggressivste“, was ich je von ihr gehört habe, war ein fast amüsiertes „Jassy!“, wenn ihr jüngster Araberhengst wieder einmal versucht, seinem Vordermann in den Hintern zu zwickeln. Und wenn er sich wirklich nicht benehmen will, kommt er eben – ohne jede Aggression – an die Longe und wird eine Weile geführt. Sie meinen, das geht nicht mit Reitpferden? Jana Lacey-Krone beweist das Gegenteil. Ihre fünf Reitpferde – alle Hengst, darunter ein junger Frieze – zeigen eine Dressur, von der sich mancher Sportreiter eine Scheibe abschneiden könnte. Piaffe und Passage, a Tempo Wechsel und Traversalen, dabei locker, zufrieden auf dem Gebiss kauend, aufmerksam. Die Arbeit scheint ihnen zu bekommen – die beiden Lipizzaner sind weit über 20 und stehen auf glasklaren Beinen.

Freude statt Frust

Die „gewaltfreie“ Ausbildung, basierend auf positiver Motivation, funktioniert also auch bei Reitpferden. Ich kann's bestätigen, denn ich verwende die Gerte inzwischen nur noch als „Richtungszeiger“. Ich hebe auch die Stimme nicht mehr. Meine Mittel der Wahl sind Ruhe, Konsequenz und Loben, Loben, Loben. Und wer meint, mich deswegen als „Weichei“ beschimpfen zu müssen und meinen Vierbeiner „Weiberpferd“ nennt – bitt'schön. Ich buche das unter „unerwünschtes Fehlverhalten“ und das ignoriert man am besten. *SLB*

REITERHOF
REINERS

ESCHWEG 3
49762 LATHEN/ OT HILTER
TEL. 0 59 33 / 9 25 28 u. 9 25 30
FAX 9 25 29

Angel-Paradies für Väter!



Reiterferien

- Liebevoller Betreuung
- Freies Reiten (ohne Sattel) auf ca. 15 ha hofeigenem Gelände
- Wanderritte bis zu 5 Stunden durch das reizvolle Erholungsgebiet Hilter
- eigenes Pflegepony (ganztägig)
- hofeigener Kiosk
- Badespaß mit Pferden im hofeigenen See



- Wochenenden für Familien und andere Gruppen (Reiter u. Angler)
- Angelspaß am eigenen See
- Ferienwohnung/ Ferienhaus
- Fahrradverleih
- Auch Tagesgäste sind herzlich willkommen
- Pferde- und Ponyverleih
- Klassenfahrten / Reitvereine

www.reiterhof-reiners.de
info@reiterhof-reiners.de



Selbstvertrauen,
Losgelassenheit,
Motivation – wie der
internationale Spring-
star **Michel Robert**
seine Pferde mit
Longieren fit macht.
VON IRINA LUDEWIG



Er longiert mit Strickhalfter und Seil, statt sein Pferd mit Zaumzeug, Gebiss und Ausbindern zu „verschnüren“. Er lässt es toben und Dampf ablassen, statt möglichst jeden Schritt zu kontrollieren. Er macht Bodenarbeit, die fast wie Freiheitsdressur wirkt, lässt seine Pferde am durchhängenden Strick über Gräben und Wälle springen und geht dabei mit wie ein Tänzer, statt möglichst unbeweglich in der Mitte des Longierzirkels stehend, sein Pferd um sich kreisen zu lassen. **Michel Robert** pfeift auf vieles, was die *Klassische Reitlehre à la FN* vorgibt. Der Franzose beschreitet neue Wege, vertritt bewusst andere Ansichten und verrät seine Methoden und Erfolgsgeheimnisse bereits in zwei

Büchern, die in fünf Sprachen übersetzt Bestseller wurden. Michel Robert ist kein Pferdeflüsterer, auch kein Guru. Er ist einfach ein unglaublich guter Pferdekennner und einer der besten Springreiter der Welt. Der fünfmalige Französische Meister gewann mehrere Spring- und Vielseitigkeitsmedaillen bei Olympischen Spielen und Weltmeisterschaften, war Sieger der Top Ten 2008 und Sieger der Global Champions Tour 2009. Nach dem Verkauf seines Top-Pferdes Kellemoi de Pepita übernahm Robert ab

April-Mai 2012 als Nachfolger von **Kevin Staut** den Beritt mehrerer Pferde für *Haras de Hus*, eines der größten französischen Privatgestütete. Mit seiner Frau Dominique (ebenfalls internationale Springreiterin) betreibt er in Fretignier bei Lyon einen Reitstall. Vor einem Jahr, im Herbst 2013, gab Michel Robert im Alter von 66 Jahren das Ende seiner 40-jährigen Sportlaufbahn bekannt. Er reitet zwar immer noch, konzentriert sich aber mehr auf Lehrgänge und ist als Autor tätig. Sein neuestes Lehrbuch *Trai-*

ning an der Longe für Reitpferde (Ridercom editions) kam jetzt zum Herbst auch in deutsch auf den Markt (exklusiv bei *pferdia tv*).

Zielvorstellung

inRide bekam vorab eines der ersten Exemplare. Die Redaktion war hellauf begeistert! 100 Seiten geballtes Pferdewissen, so lebendig „rübergebracht“, dass man den Eindruck hat, Michel erzählt einem seine ganze Philosophie, seine Erfahrung, seine Arbeitsweise persönlich. Mit verständlichen, zeitgemäßen Ausdrücken, sport-

SPRINGSTAR AM S



VORREITER SEIT 1956

www.boeckmann.com





Schnell zurückweichen oder vorgehen, nachgeben, zufassen: Die Feinabstimmung in der Kommunikation zwischen Reiter und Pferd ist Michel Roberts vornehmliches Ziel bei der Longenarbeit.

RESPEKT

Michel Robert und Katapulte im Parcours (rechts) und beim Training: „Durch die Arbeit an der Hand eine respektvolle Beziehung.“



STRICKHALFTER

lichen und psychologischen Abstechern und praktischen, einfach nachvollziehbaren Schritt-für-Schritt-Anleitungen, tollen Fotos, Zeichnungen und viel Hintergrund. Michel Robert longiert viel. „Vor jeder Trainingseinheit zehn bis zwanzig Minuten, bevor ich in den Sattel steige. Ich sehe diese Arbeit als eine sehr effiziente und schnelle Vorgehensweise, um einem Pferd wichtige Eindrücke zu vermitteln und durch viel Einfühlungsvermögen an der Longe ein großes Vertrauen zum Ausbilder herzustellen“, erklärt er. Vom weit verbreit-

teten Standpunkt, dass ein Pferd zur Stärkung der Rückenmuskulatur mit Hilfsmitteln ausgebunden werden muss, um vorwärts-abwärts zu gehen, hat er sich schon lange distanziert. „Ich benutze nur noch ein Halfter und ein Seil bzw. eine Longe, damit das Pferd die Dehnung in der Oberlinie vorwärts-abwärts selbst findet und daran Gefallen hat. Es soll die Möglichkeit haben, seinen Körper frei, ohne Hemnisse oder Zwänge durch den Reiter im Rücken koordinieren zu können. Mit einer durch Hilfsmittel erzwungenen Haltung

entwickelt es sich meiner Meinung nach gegen die „Zielvorstellung“.

Blockaden lösen

Darum lässt Robert gerne Pferde aller Disziplinen (auch Dressur, Western, Breitensport) an der Longe springen. „Dabei lösen sich Verspannungen im Rücken und sogar blockierte Gelenke und Wirbel werden wieder gängig.“ Ablongieren à la Michel Robert heißt nicht, das Pferd einfach um sich herum trotten oder toben zu lassen, derweil mit Freunden zu quatschen, oder mit dem Handy

mehr oder weniger wichtige Dinge zu regeln. „Sie können von Ihrem Pferd keine Konzentration erwarten, wenn Sie nicht mit der gleichen Selbstdisziplin dabei sind. Bei einem Telefonat hat ein Pferd schnell das Gefühl, das kein Interesse mehr an seiner Leistung besteht. Es hält daher schnell an und fragt sich, was es machen soll“, warnt er. „Schaffen Sie einen Freiraum in Ihrem Kopf und entledigen Sie sich aller unwichtigen Dinge, um die gesendeten Signale eines Pferdes hundertprozentig aufnehmen zu können. Öffnen Sie sich und





Balance

Top-Springreiter Michel Robert übt fast alles mit Strickhalfter und Longe. Grund: „Das Pferd benötigt seinen Hals als Balancierstange, um unbekannte und schwierige Situationen erforschen und ausgleichen zu können“.

BUCH TIPP

Must have-Tipp von inRide: „Training an der Longe für Reitpferde“ von Michel Robert. 19,50 Euro, plus Versand bei pferdia tv (Artikelnummer 160892).

Inhalte: Longier-Grundlagen, Umstellung auf Strickhalfter, Biegen, Stellen, Vorwärts-Abwärts bis zum Springen an der Longe als Vorbereitung für den Parcours und Verbesserung der Gänge.



haben Sie Geduld im hier und jetzt.“

Halfter und Strick benutzt Michel Robert nicht aus Bequemlichkeit. Im Gegenteil: diese Ausrüstungsreduzierung, soll dem Pferd ermöglichen, sich psychisch und physisch selbst zu finden. Vertrauen zum Reiter/Longenführer, Selbstsicherheit, Wohlbefinden und Förderung der Bewegungsdynamik, Geschmeidigkeit und Fitness trainiert Robert gezielt und umsichtig. Jede Nuance in der Tonlage der Stimme, in der eigenen Kopf- und Körperhaltung, in der Blickrichtung, ja sogar das Atmen setzt der Ausbilder bewusst ein. In seinem Buch macht er darum auch sehr interessante Abstecker zu Yoga-Atem-Übungen oder der Sprache der Pferde bis hin

zum Zähneknirschen als Ausdruck großer Unzufriedenheit, und wie man es abstellt.

Gänge verbessern

Bei seiner Bodenarbeit ist der französische Springstar mindestens so präsent, wie beim Reiten. Er bringt hochkonzentrierten, engagierten, aktiven Einsatz. Um zum Beispiel an der Längsbiegung des Pferdes zu arbeiten, führt er den Kopf des Pferdes mit der Longe leicht nach innen, unterstützt den Impuls aus der Hinterhand mit der Peitsche und biegt es um sich herum. „Die Energie des Longenführers, die über die Longe zur Körpermitte des Pferdes geleitet wird, übernimmt die Funktion eines inneren Reiter-Beines“, erklärt er. Auf dieser Basis übt er auch Schulterherein und dar-

auf aufbauend die Dehnung vorwärts-abwärts. Sein Rat: Sobald das Pferd den Hals auch nur wenige Zentimeter senkt, mit Lob bestärken, dass es sich noch weiter dehnen darf. „Gehen Sie dafür etwas auf Ihr Pferd zu, schieben dabei etwas die Ellenbogen vor loben sie es mit der Stimme „Brav, das machst Du gut“. Reden Sie dabei langsam und eher leise. Sie werden merken, wie entspannend Ihr Pferd diese Art der Kommunikation findet.“ Und er weiß: Mit zunehmendem Gefallen an der Dehnungshaltung verlängern sich diese Reprisen und verbessern sich sichtbar Raumgriff in Schritt und Trab. Dabei dürfen Roberts Pferde gerne die Nase bis in den Sand strecken, nicht nur bis zur Bugspitze.

Herbst/Winter 2014

**GOOD[®]
BOY!**

Die Bekleidung für Hundehalter

Design und Funktion für Sport
und Outdoor-Freizeit mit dem Hund:
hochfunktional, vielseitig,
strapazierfähig und wasserdicht.

www.goodboy.de

**GOOD
BOY!**

Die Bekleidung für Hundehalter

Bei jedem Wetter und zu jedem Anlass ist GOOD BOY! der ideale Begleiter für alle Outdooraktivitäten mit Ihrem Vierbeiner.

Ob sportlich aktiv auf dem Trainingsplatz oder gemütlich zur Gassi-Runde, die hochwertigen GOOD BOY!-Textilien erfüllen jeden Anspruch! Sie sind wind- und wasserdicht, atmungsaktiv, multifunktional und genauso city-tauglich.

Die Original-„GOOD BOY!“-Ausstattung

Extras mit Clou. Mit Hundehaltern und Trainern entwickelt. Zum Beispiel die „3 in 1“ Kombi-Jacke „MAX“:

GOOD BOY!-Outdoorbekleidung – durchdachte Passformen, ausgeklügelte und erprobte Extras, bedürfnisgerechte Materialien und modische Trendfarben. Überzeugen Sie sich selbst! Und zahlen Sie Ihr neues GOOD BOY!-Lieblingsstück erst nach Erhalt!** Auch als Erstbesteller!

Eine clevere Idee: Bedrucken Sie Ihre Good Boy!-Artikel mit Ihrem Vereinslogo!

2

1

Immer dabei:
abnehmbare Kapuze !

2

Reflektierende Bänder
für Ihre Sicherheit !

3

Anleinen, bitte: Klettver-
schlüsse für die Hundeleine* !

4

Ein Griff genügt:
Tasche für die Hundepfeife* !

5

Lasche für Ballwurfhilfe !

6

Große Rückentasche zur Auf-
bewahrung für Dummy,
Frisbee oder Leine* !

7

Für die Belohnung:
Leckerlibeutel an verschiedenen
Positionen mit Karabiner oder
Klett zu fixieren !


verschweißte Nähte !
wasserdicht
(bis zu 16.000 mm) !

winddicht !
atmungsaktiv !

Damen- und Herren Funktionsregenhose „PEPPER“ & „FREDDY“

Robuste Hosen mit super bequemem Sitz, dazu viele große Taschen. Sie werden sich auf schlechtes Wetter freuen!

Die spezielle GOOD BOY!-Ausstattung:

-  1 Leckerlibeutel!
-  viele verschließbare Taschen!
-  atmungsaktiv / winddicht!
-  wasserdicht (8.000 mm) / verschweißte Nähte!

Zusätzliche Ausstattung „PEPPER“: Wattierter „FREDDY“:

Beinabschluss in der Weite verstellbar! warm gefüttert! Beinabschluss in der Weite verstellbar!

Damen:	Größe 34-44:	€ 69,95	€ 79,95
	Größe 46-48:	€ 79,95	€ 89,95
Herren:	Größe S-XL:	€ 69,95	€ 79,95
	Größe XXL-3XL:	€ 79,95	€ 89,95

Material: Nylon / Farbe: schwarz



Bequemer Schnitt und viele praktische Taschen mit Reißverschlüssen

Hose ab
€ 69⁹⁵
„PEPPER“ & „FREDDY“



„MAX“ – Einfach praktisch, praktisch vielseitig!

Die „3 in 1“ Kombi-Jacke „MAX“ wurde gerade mit dem Dogs-Award ausgezeichnet und ist wie alle Jacken von GOOD BOY! mit vielen Details und durchdachten Lösungen ausgestattet. Ideales Outfit für jedes Wetter in der City und im Gelände. Funktionell für das ganze Jahr durch austrennbare Fleece-Innenjacke!

Zusätzliche Ausstattung:

regendichte, einroll- und abnehmbare Kapuze! austrennbare separate Fleece-Innenjacke! Zweiwege-Reißverschluss! Kragen weich gefüttert! viele verschließbare Taschen!

Material:	Nylon		
Damen:	Größe 34-44:	€ 129,95	
	Größe 46-54:	€ 139,95	
Farbe:	anthrazit, rot, braun		
Herren:	Größe S-XL:	€ 129,95	
	Größe XXL-4XL:	€ 139,95	
Farbe:	anthrazit, blau		

Jacke ab
€ 129⁹⁵
„3 in 1“-Jacke „MAX“



„3 in 1“ Multifunktional: warme Winterjacke – auch als Regen-Jacke in der Übergangszeit oder als Fleece-Jacke als Pullover-ersatz, separat zu tragen

* Hundeleine, Hundepfeife, Dummy und Frisbee sind nicht im Lieferumfang enthalten.
** Positive Bonität vorausgesetzt.

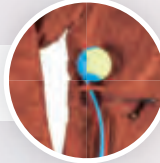
Sportliche „LADY“

Die „LADY“ wird sicherlich schnell zu Ihrer Lieblingsjacke. Hier wurde die spezielle GOOD BOY!-Ausstattung erneut richtig chic verpackt! Innovatives Material, perfekter Schnitt – so macht die Freizeit mit Ihrem Vierbeiner sicher noch mehr Spaß.




NEU!

Praktische Lasche zum Befestigen der Ballwurfhilfe




Ein Griff genügt: Tasche für die Hundepfeife*

Große Dummytasche
Aufbewahrung für Trainingsdummy, Frisbee oder Leine*



Für die Belohnung:
2 Leckerlibeutel zur Fixierung an vers. Positionen



Die spezielle GOOD BOY!-Ausstattung:

- wasserdichte, abnehmbare Kapuze !
- Reflektoren !
- Schulterklappen mit Klett !
- Einschubtasche für die Hundepfeife* !
- Lasche für Ballwurfhilfe !
- große Rückentasche !
- 1 Leckerlibeutel mit Karabiner ! + 1 Leckerlibeutel mit Klett !
- atmungsaktiv ! winddicht !
- verschweißte Nähte ! wasserdicht (10.000 mm) !

Zusätzliche Ausstattung:

- Napoleontasche !
- Zweiwege-Reißverschluss !
- Reißverschluss-Garage !
- Tailenverstellbar !
- viele verschließbare Taschen !

„PIPPA“ & „PAUL“ – die Jederzeit-Weste



NEU!

Eine schöne Weste für die kühleren Herbsttage und wärmeren Wintertage. „PIPPA“ – für Sie & „PAUL“ – für Ihn sitzen angenehm und sportlich.

Jacke ab
€ 129⁹⁵
Damen-Jacke „LADY“

Material:	Polyamid	
Damen:	Größe 34–44:	€ 129,95
	Größe 46–54:	€ 139,95
Farbe:	schiefer, rost	

Ein Griff genügt: Tasche für die Hundepfeife*



Für die Belohnung:
2 Leckerlibeutel zur Fixierung an vers. Positionen

„BUDDY“ – die Softshell-Jacke

Eine Jacke wie ein guter Freund: Sie passt zu Ihnen und geht mit Ihnen durch dick und dünn. „BUDDY“ sitzt angenehm und sportlich und hält durch das Fleece-Innenfutter warm.

Die spezielle GOOD BOY!-Ausstattung:

-  abtrennbare Kapuze /
-  Reflektoren /
-  Einschubtasche für die Hundepfeife* /
-  Lasche für Ballwurfhilfe /
-  große Rückentasche /
-  1 Leckerlibeutel /
-  winddicht / atmungsaktiv /
-  stark wasserabweichend / (durch Membrantechnologie)

Zusätzliche Ausstattung:

Zweiwege-Reißverschluss mit Garage, Bändchen & Karabinerhaken / Brusttasche mit Reißverschluss / bequem & modisch geschnitten für optimale Bewegungsfreiheit / viele verschließbare Taschen /

Material: Polyester

Damen: Größe 34–44: € 69,95
Größe 46–54: € 79,95

Farbe: braun, marine, schwarz

Herren: Größe S–XL: € 69,95
Größe XXL–4XL: € 79,95

Farbe: marine, schwarz

Nicht mehr in allen Größen erhältlich!



Jacke ab
€ 69⁹⁵
Softshell-Jacke
„BUDDY“

Große Rückentasche Platz für Trainingsdummy, Frisbee etc.



Material: Polamid

„PIPPA“ Größe 34–44: € 69,95
Größe 46–54: € 79,95


Farbe: kaffee/cappuccino, anthrazit/schwarz

„PAUL“ Größe S–XL: € 69,95
Größe XXL–4XL: € 79,95









Farbe: anthrazit/schwarz

Weste ab
€ 69⁹⁵
„PIPPA“ &
„PAUL“

Große Dummytasche
Aufbewahrung für
Trainingsdummy,
Frisbee oder Leine*



Die spezielle GOOD BOY!-Ausstattung:

-  abnehmbare Kapuze /
-  Reflektoren /
-  Schulterklappen mit Klett /
-  Einschubtasche für die Hundepfeife* /
-  Lasche für Ballwurfhilfe /
-  große Rückentasche /
-  1 Leckerlibeutel mit Karabiner / + 1 Leckerlibeutel mit Klett /
-  atmungsaktiv / winddicht /

Zusätzliche Ausstattung:


Zweiwege-Reißverschluss / Reißverschluss-Garage / Brusttasche mit Reißverschluss / bequem geschnitten für optimale Bewegungsfreiheit / viele verschließbare Taschen /

„Lang“ ersehnt: unsere Winterjacke „MONTY“ für Damen und Herren


Diese Winterjacke hat das Zeug zum Klassiker. Bequem, modisch und innen flauschig weich: Herz, was willst du mehr? Unser Extra für Damen: ein abtrennbare Kunstfell an der Kapuze.

Trockenen und warmen Kopf behalten: **abnehmbare, wasserdichte Kapuze mit weichem Futter**


NEU!



Praktische Lasche zum Befestigen der Ballwurfhilfe







Große Dummytasche Aufbewahrung für Trainingsdummy, Frisbee oder Leine*



Strickbündchen in den Ärmeln hält Kälte draußen

Ein Griff genügt: **Tasche für die Hundepfeife***

Die spezielle GOOD BOY! - Ausstattung:

-  regendichte, abnehmbare Kapuze /
-  Reflektoren /
-  Schulterklappen mit Klett /
-  Einschubtasche für die Hundepfeife* /
-  Lasche für Ballwurfhilfe /
-  große Rückentasche /
-  2 Leckerlibeutel /
-  atmungsaktiv / winddicht /
-  verschweißte Nähte / wasserdicht (10.000 mm) /

Zusätzliche Ausstattung:

Sehr weich gefüttert / kuschelige Brusttaschen mit wasserdichten Reißverschlüssen / Zweiwege-Reißverschluss / Strickbündchen in den Ärmeln / viele verschließbare Taschen /

Jacke ab
€ 139⁹⁵
Winter-Jacke „MONTY“

Material: Polyamid

Damen: Größe 34-44: € 139,95
Größe 46-50: € 149,95

Farbe: mokka, granit, bordeaux

Herren: Größe S-XL: € 139,95
Größe XXL-4XL: € 149,95

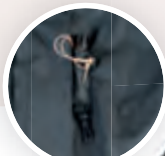
Farbe: granit

Lang, länger „PAULA“!


NEU!

**GOOD
BOY!**


Perfekt für kalte Tage verbindet dieser sehr warme Mantel Mode mit Leichtigkeit und bequemem Chic. Einfach mal anprobieren und rausgehen!



Ein Griff genügt:
Tasche für die Hundepfeife*



weiche Seitentasche
für warme Hände



Für die Belohnung:
2 Leckerlibeutel
zur Fixierung an vers.
Positionen



Große Dummytasche
Aufbewahrung für Trainings-
dummy, Frisbee oder Leine*

Mantel ab
€ 139⁹⁵
Da.-Wintermantel
„PAULA“

Die spezielle GOOD BOY! - Ausstattung:

-  regendichte, abnehmbare Kapuze !
-  Reflektoren für Ihre Sicherheit !
-  Schulterklappen mit Klett !
-  Einschubtasche für die Hundepfeife* !
-  Lasche für Ballwurfhilfe !
-  große Rückentasche !
-  1 Leckerlibeutel mit Karabiner !
+ 1 Leckerlibeutel mit Klett !
-  atmungsaktiv !
winddicht !
-  verschweißte Nähte !
wasserdicht (10.000 mm) !

Zusätzliche Ausstattung:

Zweiwege-Reißverschluss ! weich gefütterte Brusttaschen ! mit Tunnelzug taillierbar ! wärmende Strickbündchen im Ärmel ! viele verschließbare Taschen !

Material: Polyamid

Damen: Größe 34–44: € 139,95
Größe 46–50: € 149,95

Farbe: anthrazit

Geweih-Kaustange

Die besondere Kaustange für Ihren Liebling!

100% Natur ! reinigt die Zähne !
splittert nicht ! viele Nähr- & Mineral-
stoffe ! ohne Farbstoffe ! geruchlos !



Größe XS – XXL ca. 25 – 250g plus € 5,85 – € 28,85

Kauwurzel

100% Natur ! reinigt die Zähne,
splittert nicht ! dauerhaft Kauspaß !
unbehandeltes Holz ! geruchlos !




Größe XS – XL 0 – 700g plus € 7,95 – € 28,95

* Hundeleine, Hundepfeife, Leckerlibeutel und Frisbee sind nicht im Lieferumfang enthalten.

Lässig undurchlässig: unsere Winterjacke „ANGEL“


Die perfekte Kombi aus functional wear und Klasse. Die typische GOOD BOY!-Winterjacke „ANGEL“ besticht mit durch ihr schickes, zeitloses Aussehen.



Ein Griff genügt:
Tasche für die
Hundepfeife*



Große Dummytasche
Aufbewahrung für Trainings-
dummy, Frisbee oder Leine*









Für die Belohnung:
2 Leckerlibeutel zur Fixierung an
verschiedenen Positionen



weich eingepackt:
abgestepptes
Innenfutter

Die spezielle GOOD BOY! - Ausstattung:

-  regendichte und abnehmbare Kapuze !
-  Reflektoren !
-  Einschubtasche für die Hundepfeife* !
-  Lasche für Ballwurfhilfe !
-  große Rückentasche !
-  1 Leckerlibeutel mit Karabiner ! + 1 Leckerlibeutel mit Klett !
-  atmungsaktiv ! winddicht !
-  verschweißte Nähte ! wasserdicht (10.000 mm) !

Zusätzliche Ausstattung:

Zweizeige-Reißverschluss ! wärmende Strickbündchen im Ärmel und am Kragen ! gefütterte Brusttaschen ! viele verschließbare Taschen !

Material: Nylon/Polyester

Damen: Größe 34-44: € 149,95
Größe 46-48: € 159,95

Farbe: braun






„JACKY“
aubergine/
schwarz

„JACKY“
schwarz/
cappuccino


**GOOD
BOY!**

Die spezielle GOOD BOY!-Ausstattung:

- regendichte, einroll- und abnehmbare Kapuze !
- Reflektoren !
- Schulterklappen mit Klett !
- Einschubtasche für die Hundepfeife* !
- Lasche für Ballwurfhilfe !
- große Rückentasche !
- 2 Leckerlibeutel !
- atmungsaktiv ! winddicht !
- verschweißte Nähte ! wasserdicht (10.000 mm) !



austrennbare Fleece-Jacke




Ein Griff genügt: Tasche für die Hundepfeife*

Die NEUE „JACKY“


Die Neuentwicklung unserer bewährten 3 in 1 Kombi-Jacken hat das Zeug zum Klassiker. Die neue „JACKY“ setzt an der Seite und an den Armen farbliche Akzente und ist mit vielen Details und durchdachten Lösungen ausgestattet. So bietet auch die austrennbare Fleece-Innenjacke eine große Dummytasche auf dem Rücken, und macht die Jacke in jeder Kombination zum idealen Outfit für jedes Wetter und alle Jahreszeiten.

Viele Taschen: innen und außen!



Für die Belohnung: **2 Leckerli-Beutel** zur Fixierung an diversen Positionen

Große Dummytasche am Rücken zur Aufbewahrung für Trainingsdummy, Frisbee oder Leine*



Jacke ab
€ 139⁹⁵
„3 in 1“-Da.-Jacke
„JACKY“

Zusätzliche Ausstattung:

austrennbare separate Fleece-Innenjacke !
Zweiwege-Reißverschluss ! Kragen weich gefüttert !
viele verschließbare Taschen innen und außen !

Material:	Nylon mit einer wasserdichten (10.000 mm) atmungsaktiven Beschichtung / Fleece Innenjacke in Polyester Fleece	
Damen:	Größe 34-44:	€ 139,95
	Größe 46-54:	€ 149,95
Farbe:	braun/schwarz, Innenjacke: braun schwarz/cappuccino, Innenjacke: schwarz aubergine/schwarz, Innenjacke: aubergine	

Austrennbare **Fleece-Jacke** als Pulloverersatz, separat zu tragen. Rücklings mit **Dummytasche**



Fleece-Jacke aubergine

Fleece-Jacke schwarz


Fleece-Jacke braun

* Hundeleine, Hundepfeife, Dummy und Frisbee sind nicht im Lieferumfang enthalten.

„LEO“ – „3 in 1“ HighTech-Fasern für höchste Profi-Ansprüche


„LEO“ zeichnet sich besonders durch die hohe Wasserdichtigkeit von 16.000 mm und die heraustrennbare, winddichte Softshell-Jacke aus, die dem Hundeprofi in Beruf oder Freizeit bei jedem Wetter das ganze Jahr maximale Funktion bietet.

Trockenen Kopf behalten!
abnehmbare, einrollbare wasserdichte Kapuze



Dummys tasche
Platz für Trainings-dummy, Frisbee oder Leine*

Praktische Lasche zum Befestigen der Ballwurfhilfe



Zusätzliche Ausstattung:
austrennbare, winddichte Softshell-Innenjacke / Kragen weich gefüttert und weitenregulierbar / Zweiwege-Reißverschluss / viele verschließbare Taschen /

Material: Polyamid

Damen: Größe 34–44: € 179,95
Größe 46–50: € 189,95

Farbe: rot/grau, braun/braun

Herren: Größe S–XL: € 179,95
Größe XXL–3XL: € 189,95

Farbe: schwarz/schwarz

Jacke ab
€ 179⁹⁵
Profi „3 in 1“
„LEO“

Next Generation:



Die austrennbare **Softshell-Innenjacke** aus HighTech-Fasern erfüllt höchste Anforderungen für Freizeit und Beruf. Sie bietet alle praktischen GOOD BOY!-Funktionen und ist winddicht und wasserabweisend.

Die spezielle GOOD BOY! - Ausstattung:

- regendichte, einroll- & abnehmbare Kapuze /
- Reflektoren /
- Schulterklappen mit Klett /
- Einschubtasche für die Hundepfeife* /
- Lasche für Ballwurfhilfe /
- große Rücken tasche /
- 2 Leckerlibeutel /
- atmungsaktiv / winddicht /
- verschweißte Nähte / wasserdicht (16.000 mm) /

Damen-Softshell-jacke – „LUCY“

Mit der „Lucy“ machen Sie alles richtig. Die winddichte, wasserabweisende und atmungsaktive Softshell-jacke ist der ideale Begleiter für die Übergangszeit, sehr bequem und weiblich geschnitten.

Zusätzliche Ausstattung:

Zweiwege-Reißverschluss / Reißverschluss-Garage / Brusttasche mit Reißverschluss / bequem & weiblich geschnitten für optimale Bewegungsfreiheit / viele verschließbare Taschen /

Ihre Hundevorteilskarte

Nutzen Sie jetzt die Vorteile und Vergünstigungen der neuen Hundevorteilskarte!

Vom Hundefutter über Halsbänder, Leinen, Kleidung für den Zweibeiner bis hin zum Hundurlaub – für Hund, Frauchen und Herrchen.

Die Vorteilskarte lohnt sich gleich beim nächsten Einkauf.

Hundevorteilskarte € 39,95

10

Mehr unter www.goodboy.de oder www.hundevorteilskarte.de






* Hundeleine, Hundepfeife, Dummy und Frisbee sind nicht im Lieferumfang enthalten.

**GOOD
BOY!**

„CLOONY“, „BOOMER“ & „FILOU“ – sportiv, trendy, funktional

Immer schön sportlich: „BOOMER“ und „FILOU“ lassen Ihnen jede Menge Bewegungsfreiheit. Mit vielen Taschen ausgestattet ist diese Reißverschluss-Sweatjacke gemacht für jeden Tag. „CLOONY“ ist zusätzlich mit einer Kapuze ausgestattet – ideal für alle Spaziergänge geeignet – für Stadt und Land!

Die spezielle GOOD BOY!-Ausstattung:

-  Schulterklappen mit Klett /
-  Einschubtasche für die Hundepfeife* /
-  große Rückentasche /

Zusätzliche Ausstattung:

Reißverschluss-Garage /
Reißverschluss tasche mit Bändchen und Karabinerhaken für den Leckerlibbeutel „TIKA“ ** / weiche Bündchen / Brusttasche mit Reißverschluss und viele weitere verschließbare Taschen / aufgesetzte Taschen für Trainingsmaterial* /

Jacke ab
€ 59⁹⁵
„BOOMER“, „FILOU“
& „CLOONEY“

„FILOU“
braun

„BOOMER“
schwarz

„CLOONY“ + Sweatjacke mit Kapuze

Material: 65 % Baumwolle,
35 % Polyester

Damen: Größe 34–44: € 59,95
Größe 46: € 69,95

Farbe: marine, grau-melange

Herren: Größe S–XL: € 59,95
Größe XXL–3XL: € 69,95

Farbe: marine, grau-melange, capuccino, rot

„CLOONY“
marine

grau-melange

„BOOMER“ & „FILOU“ – Sweatjacke ohne Kapuze

Material: 65 % Baumwolle, 35 % Polyester

Damen: Größe 34–44: € 59,95
Größe 46–48: € 69,95

Herren: Größe S–XL: € 59,95
Größe XXL–3XL: € 69,95

Farbe: „BOOMER“ schwarz, oliv
„FILOU“ braun



Die spezielle GOOD BOY!-Ausstattung:

-  abnehmbare Kapuze /
-  Reflektoren /
-  Einschubtasche für die Hundepfeife* /
-  große Rückentasche /
-  1 Leckerlibbeutel /
-  stark wasserabweichend / (durch Membrantechnologie)

Große Dummytasche an der Rückentaste zur Aufbewahrung für Trainingsdummy, Frisbee oder Leine*

Material: Polyester/Elastan mit Fleecefutter und einer wind- und wasserdichten / atmungsaktiven Membrane

Damen: Größe 34–44: € 69,95
Größe 46–54: € 79,95

Farbe: aqua, schwarz, bordeaux, anthrazit/apfel

Jacke ab
€ 69⁹⁵
Softshell-Jacke
„LUCY“

KA wird nicht mitgeliefert.










Mit „LILLY“ kurz raus, aber lange warm bleiben


Unser hochwertiger Kurz-Mantel „LILLY“ ist neu im Programm, macht aber jetzt schon lange Gesichter bei Anderen. Mit aufklappbarer Kapuze und einem leichten Gewicht begleitet sie durch den Winter.

GOOD BOY!


NEU!

Die spezielle GOOD BOY!-Ausstattung:


-  wasserdichte, abnehmbare, weich gefütterte Kapuze !
-  Reflektoren !
-  Schulterklappen mit Klett !
-  Einschubtasche für die Hundepfeife* !
-  Lasche für Ballwurfhilfe !
-  große Rückentasche !
-  1 Leckerlibbeutel !
+ 1 Leckerlibbeutel mit Klett !
-  atmungsaktiv !
winddicht !
-  verschweißte Nähte !
wasserdicht (10.000 mm) !



Ein Griff genügt: **Tasche für die Hundepfeife***



seitliche Tasche für warme Hände



Für die Belohnung: **2 Leckerlibbeutel** zur Fixierung an diversen Positionen



Große Dummys tasche
Aufbewahrung für Trainingsdummy, Frisbee oder Leine*

Zusätzliche Ausstattung:

Zweiwege-Reißverschluss ! weich gefütterte Brusttaschen ! mit Tunnelzug taillierbar ! mit wärmenden Strickbündchen im Ärmel ! viele verschließbare Taschen !

Mantel ab
€ 109⁹⁵
Da.-Kurzmantel „LILLY“


Material:	Polyester	
Damen:	Größe 34-44:	€ 109,95
	Größe 46-52:	€ 119,95
Farbe:	schoko, schwarz	

Bestellen Sie ganz einfach auf Rechnung* und bezahlen Sie erst bei Gefallen der Ware!

Preise gültig bis zum 31. März 2015 (Versandkosten € 5,90 * Positive Bonität vorausgesetzt)

Telefonisch: 041 71 - 60 70 940 oder bequem im Online-Shop unter:

www.goodboy.de

 Besuchen Sie uns auch auf Facebook
www.facebook.com/GOODBOYGmbH

Hier finden Sie auch unsere Geschenkgutscheine !



My Dog

VON IRINA LUDEWIG

UNSER ZIEL IST EIN HUND, DER ENTSPANNT AN DER DURCHHÄNGENDEN LEINE LÄUFT UND SICH AN SEINEM MENSCHEN ORIENTIERT. EIN HUND, DER UNGEDULDIG AN DER LEINE ZIEHT, KANN SEINEN HALTER UND DAS PFERD IN STRESSIGE UND GEFÄHRLICHE SITUATIONEN BRINGEN.

Nicole Brinkmann (Foto) ist Pferdewirtin (KPA) und Hundetrainerin. Die Hundexpertin mit Pferde-Knowhow betreibt in ihrem Reitstall in Mettmann die Hundeschule Lieblingsviecher. www.lieblingsviecher.de

SO KLAPPT DIE
LEINENFÜHRUNG
AUS DEM SATTEL

Spaß statt Strafe

Viele Hundebesitzer meinen, nur völlig frei sei ihr Tier glücklich. Im Reitstall oder beim Ausritt (und in vielen anderen Situationen auch) ist das jedoch nicht immer möglich und kann gefährlich werden.

„Es ist auch gar nicht nötig“, sagt Tiertrainerin **Nicole Brinkmann**, Hundeschule Lieblingsviecher aus Mettmann. „Der richtige, planvolle Einsatz der Leine kann für Mensch und Tier sogar zum Spaßfaktor werden.“

Die Expertin sieht die Leine „als Zauberhilfsgegen-

stand“ für Erziehung und Beziehung, für feinere Kommunikation und eine verbesserte Vertrauensbasis. „Damit lernt der Hund viel leichter und ohne Stress und Dispute im Stall, beim Ausritt und bei normalen Spaziergängen aktiv mit mir zu sein. Viele Hunde sind deshalb zu wenig im Gespräch mit ihrem Menschen, weil sie zu oft sprachlos umherrennen. Im Freilauf lernt der Hund viel zu schnell und eigenständig, sich alleine viel besser zu bespaßen, als mit mir. Man kann das Band zwischen Mensch und Hund so schnüren, dass wir mit und ohne Leine

MyDOG

zufrieden und glücklich sind“, so Brinkmann. „Ihre These: „Jeder Stall- und jeder Reitbegleithund muss gelernt haben, ohne Pferd sauber und zuverlässig an der Leine zu laufen und optimalerweise auch vom Pferd aus, um in unübersichtlichen Situationen sicher zu sein. Sonst kann uns schon das simple Überqueren einer Straße beim Ausritt in die die Breddouille bringen.“

Für jagdlich ambitionierte Hunde ist beim Durchqueren eines Schonungsgebietes mit vielen Wildspuren durchaus mal zehn Minuten lang entspannte Leinenführung angesagt. Und wer nicht sicher ist, dass sein Hund dem Reiz tobender Pferde auf der Weide oder freudig quietschender Kinder auf dem Spielplatz widersteht, sollte das lieber auch mit sicherer Leinen-Verbindung zur Selbstverständlichkeit machen. Schlepp- oder Führleine, Halsband oder Geschirr – die Auswahl und der Einsatz sind mit ebenso viel Bedacht zu wählen, wie die Ausrüstung beim Pferd. Nicole Brinkmann hat

Ich kann sie im Ernstfall fallen lassen und das Pferd kann nicht hängen bleiben“, erklärt sie.

Aber Achtung: Leinen nie am Reiter, schon gar nicht am Pferd befestigen. Auch das bravste Pferd bleibt ein Flucht-tier mit harten Hufen.

Und wie übt man das An- und Ableinen vom Pferd aus? Nicole Brinkmann lässt ihre Hunde an den Fuß im Steigbügel springen und dort warten, bis die Leine dran oder ab ist. Einem kleinen Hund (wie zum Beispiel ihrem Jack Russell) bringt sie bei, auf erhöhte Positionen wie Baumstämme zu springen und dort ruhig zu verweilen. Ihr Tipp: Der Ring im Halsband sollte nicht zu klein sein, damit man ihn leichter trifft.

Wichtig: Gestatten Sie auch Ihrem Pferd, schrittweise zu lernen, Ruhe zu bewahren und geduldig stehen zu bleiben.

Für ängstliche Hunde oder solche, die dazu neigen, unter das Pferd zu laufen, benötigt man einen Helfer mit einer

Freude am Training

eine klare Zuordnung: Mit der Schlepplleine am Geschirr ist der Hund nur körperlich gesichert, aber mental frei. „Er darf an der Schlepplleine alles tun, was er frei ebenso darf – schnuppern, pieseln, zu anderen Hunden oder Menschen laufen. So lange, bis ich es unterbinde“, so die Trainerin.

„Der Hund darf zu 80 Prozent in die sogenannte Außenorientierung, sollte mich aber nie ganz vergessen. Ich arbeite über Körpersprache oder akustische Signale. An der Schlepplleine ziehen wie ein Schlittenhund ist jedoch tabu. Dafür ist mir meine Persönlichkeit und meine rechte Schulter zu schade.“

Sobald die Leine ins Halsband geklickt ist, wird sie zur Führleine: „Hier trainieren wir den Innenfokus. Am Halsband darf der Hund sich zu 80 Prozent auf seinen Halter konzentrieren. Er wird seine Außenwahrnehmung nie ganz abstellen, und das ist auch gut so. Aber der Hund lernt, diese beiden Kommunikationskanäle zu differenzieren“, versichert Brinkmann.

Für die Reitbegleithunde-Ausbildung benutzt die Expertin eine drei Meter lange Schlepplleine. Für die Leinenführung vom Pferd aus wird sie am Halsband befestigt. „Die Schlepplleine darf keine Haken, Ösen oder Schlaufen haben.

Die soll so wenig wie möglich – eigentlich nur im Notfall – wirken. Nicole Brinkmann: „Durch die duale Führung gewinnt der Hund Sicherheit und kann die korrekte Position besser verstehen. Die zweite Leine vom Helfer wird dann auch in den meisten Fällen ganz schnell überflüssig.“


Die größte Herausforderung für den Menschen beim Leinentraining mit dem Hund ist ähnlich wie bei der Arbeit im Sattel mit dem Pferd: *Stets die Freude am Training bewahren und Spaß übertragen.*

Denn Leine soll gute Laune und Begeisterung bedeuten.

Der Hund darf sich auf seinen Halter konzentrieren. Das darf kein Stress sein.

Nicole Brinkmann, die mit ihren Aussies auch erfolgreich bei Wettkämpfen auftritt: „Ich betreibe die Leinenführung gerne zwischendurch sportlich über Motivationskicks und mal entspannt, ohne Kommentar.“

Lob ist dabei immer wichtig, gerne auch überschwänglich. Ärger sollte man dagegen lieber runterschlucken. Brinkmann wichtigste Prämisse: „Emotionen gehören in die gute Leistung des Hundes, nicht in die schlechte – und nie in die Leinenkorrektur.“



SO KLAPPT ES MIT DER LEINE

LEICHTE HILFEN Das Geschirr hilft dabei, die Halsregion des Hundes zu schonen und nicht zu desensibilisieren. Oft lernt der Hund im Alltag, dass das Ziehen an der Leine dazugehört, um an ein begehrt Ziel (zum Beispiel Baum oder Artgenossen) zu kommen und akzeptiert mit der Zeit das damit verbundene unangenehme Gefühl. Wenn Sie vom Geschirr zum Halsband wechseln, ist das das Signal, dass Sie beide nun mit einer Übung beginnen und sich konzentrieren. Beim Training bedeutet die lockere Leine ein passives Lob. Die gespannte Leine bedeutet die Korrektur der mangelnden Konzentration auf die Bewegung des Menschen.

VORHER LÖSEN Für ein konzentriertes Training sollte der Hund vorher immer auf einer Spazierrunde die Möglichkeit bekommen, sich zu erleichtern und auszupowern. Lassen Sie ihn dazu frei laufen oder verwenden Sie das Geschirr. Gerade zu Beginn der Ausbildung ist es wichtig, nicht mit einem unausgeglichene Hund zu trainieren. Die ersten Übungen sollten nicht im Reitstall mit seinen vielen Reizen stattfinden.



Am besten übt man das „An der Leine gehen“ neben dem Pferd zunächst in sicheren Gefilden, also auf dem Reitplatz. Beim Führen können sich Pferd und Hund schon einmal aneinander gewöhnen. Oft ist es sinnvoll, beim Reiten mit Leine noch einen Helfer mit einer zweiten Leine neben her gehen zu lassen, damit der Hund nicht den Weg des Pferdes kreuzt.

COOL BLEIBEN Schauen Sie den Hund bei der Leinenführung nicht die ganze Zeit an, sondern blicken auf den Weg. Achten Sie beim Lob auch auf die eigene Entspannung und atmen Sie tief aus.

FRÜH ÜBEN Der Hund darf nicht unaufgefordert die Seite wechseln. Halten Sie Ihren Hund daher konstant auf einer Seite. Leinenführigkeit (mit Halsband) auf Spaziergängen üben, und parallel am Geschirr angeleint im Stall an die vielen Außenreize gewöhnen. Schon dem Welpen beibringen, nicht zu jedem Menschen zu laufen – erst recht nicht aus eigener Entscheidung. Setzen Sie Kontakte mit anderen Menschen oder Hunden gezielt als Belohnung für kooperatives Verhalten ein.

RICHTIGES TIMING Zu Beginn nicht länger als eine Viertelstunde mit dem Hund arbeiten. Achten Sie darauf, ob Ihr Hund eine Pause braucht. Dann wird er leistungsschwächer, die Konzentration lässt nach und manche fangen an zu hecheln oder Sie zu bedrängen. Dann das Training mit einer leichten Übung und dem damit verbundenen Erfolg beenden. Je nach Alter des Hundes können Sie die Arbeitsphasen an der Halsbandleine und in den Kommandos steigern. Je mehr aktive Trainingszeit Sie zu Beginn (mal 5, 10, 20 Minuten) für Ihren Hund reservieren, umso schneller sehen Sie erste Erfolge.

PROMOTION



Atem-Akut von BERGSIEGEL für Hunde

Heilkräutermischung unterstützt Hunde bei Erkältungen und sorgt für frischen Atem

Hunde erwischt es in der Erkältungszeit genauso wie den Menschen – Husten und Schnupfen plagen den Organismus und sorgen dafür, dass sich der Vierbeiner schlapp und matt fühlt. Die Heilkräutermischung **Atem-Akut von Bergsiegel** fördert die Gesundheit und bekämpft die Symptome rein natürlich. Die in den Kräutern enthaltenen Wirkstoffe verschaffen den Tieren **Erleichterung bei verschleimten Atemwegen, Husten und Schnupfen und beschleunigen den Heilungsprozess**. Schlecht riechender Atem des Hundes, oft auch unangenehmer Begleiter von Erkältungen, verschwindet nach der Fütterung mit der Mischung aus Kräutern wie Thymiankraut, Eukalyptusblättern, Spitzwegerichblättern oder Fenchelfrüchten. Für die Heilkräutermischung **Atem-Akut in Apothekenqualität** werden nur die wirklich wirkstoffreichen Pflanzenteile verwendet – ein Qualitätsmerkmal aller Kräuter von Bergsiegel, das dem Hundehalter Sicherheit garantiert. **Atem-Akut von Bergsiegel** sorgt für freie Atemwege, lindert Beschwerden und unterstützt die körpereigenen Abwehrkräfte. Die abgestimmte Kräutermischung wird einfach zur täglichen Futterration gemischt, lässt sich aber auch mit heißem Wasser aufgießen und kann so mit dem Sud über das Futter geben werden. Weitere Informationen und Fütterungshinweise zu diesem und anderen Bergsiegel Produkten finden Interessenten unter www.bergsiegel.de oder im Onlineshop unter www.verbein-kraeuter.de



Gesunde Kräuter seit über 125 Jahren

MyDOG

TTouch® Seminar mit
Linda Tellington-Jones

BERÜHRUNGEN

Die TTouch und TTEAM® Methode wurde von **Linda Tellington-Jones** Ende der 1970er Jahre in Anlehnung an die Feldenkrais-Technik entwickelt. **inRide** konnte Linda kürzlich in einer kleinen Reitanlage bei Speyer erleben, wo in Zusammenarbeit mit der **Edition Boiselle** ein inspirierendes und intensives TTouch-Seminar stattfand.



Versteht Tiere: Linda Tellington-Jones zeigt den TTouch für Hunde, erklärt, was die Berührungen bewirken. Foto links: Bodywraps, die Reiter schon für ihre Pferde kennen, helfen auch Hunden.



Seit vielen Jahrzehnten verbindet die Pferdefotografin **Gabriele Boiselle** eine enge und herzliche Freundschaft mit **Linda Tellington-Jones**. So war es möglich, dass Linda schon zum vierten Mal persönlich ein Seminar in Speyer anbot.

Erstmals stand bei dieser Veranstaltung neben der Arbeit mit Pferden auch die Anwendung der von Linda entwickelten **TTouch®** und **TTEAM® Methode** für Hunde im Fokus des Seminars.

Anhand der vorangemeldeten Hunde einiger Teilnehmer demonstrierte Linda Tellington-Jones sehr eindrucksvoll die Anwendung und Wirkungsweise ihrer Tellington Methode. Diese bietet ganz sanfte und stressfreie Möglichkeiten, den Hunden und natürlich auch anderen Tieren, durch spezielle Berührungen mehr Selbstsicherheit und Körperbewusstsein zu vermitteln. Auf diese Art und Weise kann man unerwünschtes Verhalten wie Aggression, Bellen, übermäßige Ängstlichkeit, Ziehen an der Leine usw. beeinflussen oder sogar ganz abstellen. Darüber hinaus hilft diese Methode sehr gut bei Schmerzen und Verspannungen, die durch Schonhaltungen, Verletzungen oder Probleme mit dem Bewegungsapparat entstanden sind.

Durch die Körperarbeit in der Form von **TTouches®**, wie die Berührungen genannt werden, kann man dem Hund aktiv helfen, seines eigenen Körpers bewusst zu werden und ihm zeigen, dass eine andere Haltung (und ein anderes Verhalten) ebenfalls möglich ist und komfortabler sein kann.

Diese sanften Berührungen und das kreisende Bewegen der oberen Hautschichten regen die Körperzellen an, das eigene Gleichgewicht wiederherzustellen und nehmen Einfluss auf das Nervensystem und ermöglichen so eine vertrauensvolle, stressfreie Verbindung zum Tier.

Zwei weitere Elemente dieser Methode sind zum einen die Bodenarbeit, bei der der Mensch den Hund ganz langsam über einfache Hindernisse und durch Stangen-Labyrinth führt. Diese Arbeit bringt den Hund „auf den Boden“ und fördert sein Körperbewusstsein und die Körperbeherrschung. Dadurch sortiert der Hund sein körperliches Gleichgewicht und seine Bewegungsabläufe neu und dies kann sich wiederum positiv auf seine Lernfähigkeit und auf sein Verhalten auswirken und stärkt zudem die Verbindung und die Kommunikation von Mensch und Tier.

Ergänzt wird diese Wirkung durch den Einsatz spezieller elastischer Körperbandagen, den sogenannten **Bodywraps**, die den Hunden helfen, ein Gefühl für die eigenen Körpergrenzen zu entwickeln.

Während des Seminars ermutigte Linda Tellington-Jones die Teilnehmer immer wieder, die einzelnen **TTouches®** auch an sich selbst oder gegenseitig auszuprobieren, um so die Wirkung zu erfahren.

Auch das Angebot der Körpertherapeutin und **TTEAM® Practitionerin Tomke Oeltjen**, einmal eine ganze **TTouch®** Behandlung zu erfahren, wurde gerne und zahlreich angenommen. **TANJA MÜNSTER**

NOCH MEHR ERFAHREN

Mehr zu Linda Tellington-Jones und ihrer Methode: www.ttouch.com und www.tteam.de
Mehr Informationen zu den Seminaren und Reisen mit Gabriele Boiselle und der neuen Kalenderkollektion 2015 www.editionboiselle.de




Gemeinsamer Ausritt.

Neue Reitstrecke entdeckt.

Von Bens Ausdauer begeistert.

Es lebe der Hund.

Mit Kraft und Ausdauer, dank **Meradog pure** Hering, Krill und Kartoffel mit Colostrum.



Hergestellt in Deutschland mit Grünstrom - CO₂ neutral.

Geprüfte Qualität, 60 Jahre Erfahrung.

Breites Sortiment für jede Lebensphase des Hundes.

FIT & VITAL

Gegen jedes Leiden ist ein Kraut gewachsen, sagt ein altes Sprichwort. Es drückt aus, dass Kräuter und Pflanzen über Jahrtausende Menschen dazu dienten, Krankheiten zu heilen

DIE HÄUFIGKEIT PSYCHISCHER PROBLEME BEI PFERDEN NIMMT STARK ZU. In vielen Fällen bleibt für den verzweifelten Halter am Ende nur noch der Weg zum Schlachter. Als Hauptursache der heute zu beobachtenden Verhaltensprobleme bei Pferden sehen wir den Verlust der inneren Mitte.

Die Kombination von Körpermassage mit pflanzlicher Heilkraft in natürlichen pflegenden, heilenden Massageölen ist ein hilfreicher Weg aus dieser Sackgasse. Regelmäßig angewendet führen ätherische Öle zu seelischer und körperlicher Entspannung und ebnen den Weg zurück zur inneren Mitte, zu Wohlbefinden und Ausgeglichenheit.

WIR BEOBACHTEN ZUNEHMEND ZIVILISATIONS-KRANKHEITEN wie ADHS, Depressionen, Schreckhaftigkeit und übersteigerte Ängstlichkeit, leichte Erschöpfbarkeit, um nur einige seelische Manifestationen zu nennen. Auf der körperlichen Ebene nehmen Sommererkzeme, Anämien, Futterunverträglichkeiten, die sich als Hufrehe zeigen können, Equines metabolisches Syndrom, COPD, Durchfälle von Jahr zu Jahr zu.

Was tun wir Tierärzte, wenn wir zu einem Rehepatienten, zu einem chronisch lahmen oder einem ständig bockigen Pferd gerufen werden? Wir verabreichen Schmerzmittel, Antibiotika, Kortisonpräparate, vielleicht Sedativa, wir intensivieren das Entwurmungsmanagement und überprüfen den Impfstatus. Vielleicht variieren wir den Futterplan und geben Mineralstoffe und Vitamine, vielleicht Hyaluronsäure und Paramunitätsinducer. Alle diese Therapiemaßnahmen können jedoch, wenn überhaupt, nur zu einer kurzfristigen Verbesserung der Symptomatik führen. Eine Heilung können sie nicht herbeiführen.

DEN ERWÄHNTEN ZIVILISATIONSKRANKHEITEN LIEGT IN ERSTER LINIE EINE REGULIERUNGSSCHWÄCHE ZUGRUNDE, DIE WIEDERUM IM VERLUST DER INNEREN MITTE IHREN URSPRUNG HAT. Das Pferd ist nicht mehr in der Lage, Reize und Belastungen aus der Umwelt und die täglichen Anforderungen zu koordinieren, zu filtern und in geordneter und gesunder Weise „abzuarbeiten“. Zu viele äußere und innere Einflüsse müssen verarbeitet werden, und dies in einem Lebensumfeld, das so stark von äußeren Reizen geprägt ist, dass das Pferd wenig Gelegenheit hat, sich zu sammeln und zu fokussieren. Es folgt unweigerlich eine Orientierungslosigkeit, die verunsichert und stress- und krankheitsanfällig macht.

Das Pferd, das wir, um unsere eigene innere Mitte zu finden, gern in Hippotherapie und Führungskräftecoaching als Therapeut und Spiegel nutzen, verliert immer mehr und mehr seine eigene innere Mitte. Aber: *Nur ein Lebewesen, das in seiner Mitte ruht, hat Zugriff auf alle in ihm vorhandenen Kräfte und auf seine vollständige körperliche Leistungsfähigkeit.*

WIE KÖNNEN WIR UNSEREN PFERDEN HELFEN? Neben der artgerechten Haltung mit täglichem Weidegang, einer



Zurück zu inneren

und zu lindern. Heute werden die Heilkräfte der Natur auch bei Tieren eingesetzt: Sie finden zurück zur inneren Mitte und genießen ihre neue Lebensfreude. Von Dr. Mathilde Laininger

ausgewogenen Ernährung mit im besten Fall uneingeschränktem Zugang zu Heu und Wasser, mit Haltung in der Gruppe in konstanter Herde können wir unseren Pferden helfen, zurück zu ihrer Mitte und so zu ihrer Kraft zu finden, *wenn wir einen Gang zurückschalten*. Dies können wir sehr gut, wenn wir dem Pferd regelmäßig eine Heilmassage zukommen lassen. So ebnet wir ihm den Weg zurück zu seiner inneren Mitte.

Was ist die Innere Mitte? Eine einheitliche Definition kann ich nicht liefern, aber umschreiben kann ich die Innere Mitte mit den Begriffen: Ausgeglichenheit, in sich Ruhig, innerer Frieden, Harmonie. *Zusammengefasst kann man innere Mitte als einen Zustand seelischer, geistiger und körperlicher Balance bezeichnen*. Aus diesem Zustand heraus ist die größte Kraft- und Leistungsentfaltung bei geringstem Aufwand möglich.

WIE GELINGT ES, UNSER PFERD WIEDER IN SEINE INNERE MITTE ZU BRINGEN? Es gibt viele Methoden in der ganzheitlichen Tiermedizin, die erfolgreich angewendet werden können. Hier seien einige genannt: Klangschalenbehandlung, Tellington Touch, Akupunktur, Klassische Homöopathie, besonders miasmatische Therapie, Bachblütentherapie, Reiki, Aromatherapie – Behandlung mit ätherischen Ölen.

Hier soll auf die Heilwirkung ätherischer Öle und das immense Einsatzgebiet der Aromatherapie in der Pferdemedizin ausführlich eingegangen werden: **WIE WIRKEN ÄTHERISCHE ÖLE AUF KÖRPER, GEIST UND SEELE?** Bereits die alten Ägypter wussten, wie sie Gefühle und Stimmungen mit ätherischen Ölen beeinflussen und hervorrufen konnten. Nicht zufällig hat Cleopatra „ihren“ Caesar mit Segelschiffen empfangen, deren Segel mit betörenden ätherischen Ölen getränkt waren.

Der Geruch eines ätherischen Öles wird von der Riechschleimhaut der Nase aufgenommen, die eine direkte Verbindung zum Gehirn, genau gesagt, zum limbischen System, hat. Das ist der Ort, an dem Empfindungen und Gefühle entstehen. Hier erfolgt die Steuerung der Hormonsysteme, die Aktivierung des Immunsystems. Hier ist der Ursprung von Motivation und Kreativität. Hier werden sexuelles Verhalten und Stresserleben gesteuert. Werden etwa Pheromone, die sogenannten „Glückshormone“, als Geruch aufgenommen, fühlen wir uns wohl, wir verlieben uns. Werden unangenehme Gerüche aufgenommen, fühlen wir uns unwohl. Der Verstand – und dies ist das

zur
Mitte

„Das Pferd ist Partner des Reiters,

deshalb sollte es einen Sattel tragen, der ihm die Bewegungsfreiheit lässt, die es verdient.“



Uta Gräf

Butterfly

DRESSAGE - JUMPING - GENERAL PURPOSE



Der Sattelbaum des Butterfly® ist im Schulter- und Widerristbereich flexibel gelagert. Dadurch bietet er optimale Bewegungsfreiheit.

Er passt sich dem Exterieur des Pferdes individuell an und lässt auch muskuläre Veränderungen ohne Nachpolstern zu.



design & technik
saddlery

mit Online-Shop!

Exklusives Reitsport-Equipment
www.dt-saddlery.de

FIT & VITAL

Geheimnis der Wirkung ätherischer Öle auf die Psyche – ist hierbei nicht beteiligt.

Die Vorgänge von der Aufnahme eines Duftes bis zum Erleben eines Gefühls dauern nur wenige Sekunden und sind durch den Verstand nicht beeinflussbar. Somit können wir mit der Verabreichung von Düften und Gerüchen angenehme Gefühle und Stimmungen auslösen, *wir können die Heilwirkung, die in den ätherischen Ölen enthalten ist, gezielt einsetzen.*

Das Gehirn des Pferdes funktioniert in dieser Hinsicht genau wie das menschliche: Die Wirkung eines Duftes, hervorgerufen durch die Inhaltsstoffe der ätherischen Öle der verwendeten Pflanze, erreicht direkt und unvermeidlich das limbische System und erzeugt hier Stimmungen, Gefühle und seelische Befindlichkeiten – je nach Art der ätherischen Inhaltsstoffe.

Heilung für Körper und Seele mit ätherischen Ölen

WIE WIRKEN MASSAGEÖLE AUF DER GRUNDLAGE

ÄTHERISCHER ÖLE? Die Wirkung eines natürlichen heilenden Massageöls wird durch drei sich ergänzende Faktoren erzielt: • Die Basisöle oder Trägeröle mit pflegender und heilender Wirkung • Die Heilöle mit spezifischer Heilwirkung • Die Massage.

Bettet man die individuell zusammengestellten ätherischen Öle, die Heilöle, in ein zu ihnen passendes Trägeröl und trägt dieses Gemisch mit passender Massageanwendung, beim Pferd auf, erzielt man Wirkungen auf vier Ebenen:

1. Das Trägeröl zieht in die Haut ein und wirkt je nach Inhaltsstoffen beruhigend, entspannend, pflegend und auf der körperlichen Ebene heilend.
2. Das Wirköl, das ätherische Öl, verströmt während der Massage seinen Duft, der über die gesamte Zeit der Massage kontinuierlich über die Riechschleimhaut aufgenommen wird und direkt ins Gehirn gelangt, wo es seine Heilwirkung entfalten kann. Weiterhin gelangt der Wirkstoff durch die Massageanwendung in die Blutbahn und kann ohne Nebenwirkung und ohne den Magen zu belasten, seine Heilwirkung entfalten.
3. Die Massage unterstützt und verstärkt die Wirkung der Öle. Daneben hat sie eine eigene beruhigende oder anregende Wirkung – je nach Handgriff und je nach Stärke des Druckes: Eine kräftige Massage wirkt anregend, eine milde wirkt beruhigend.
4. Die Massage an sich kann die Ausschüttung von Glückshormonen fördern, wodurch eine Stimmungsaufhellung und eine Verbesserung der seelischen Situation eintreten.

WIE IST EINE MASSAGE MIT HEILENDEN ÖLEN

DURCHZUFÜHREN? Für die Massage beim Pferd eignen

sich folgende Techniken: *Das Reiben.* Hierbei werden mit dem Daumen kreisende Druckbewegungen gemacht. Die zweite Möglichkeit der Reibung erfolgt mit der zur Faust geballten Hand, so dass die Außenseite der kleinen Fingergelenke die Reibung durchführen.

Die Streichung. Hierbei werden beide Hände mit der Handfläche flach aufgelegt und führen mit leichtem Druck streichelnde Bewegungen durch. *Die Striegelung.* Hierbei werden mit speziellen weichen Striegeln mit sanftem Druck kreisende Bewegungen durchgeführt. Diese Striegelung erfolgt bei der Kurzmassage (acht Minuten) am Hals und am Kopf, bei der längeren Massage (25 Minuten) an Hals, Kopf, Rumpf und Kruppe. Das Heilöl wird tropfenweise auf den Striegel aufgetragen und ins Fell massiert. Regelmäßig, drei bis fünf Mal pro Woche über sechs Wochen angewendet, bewirkt das Heilöl eine sichtbare Veränderung der Gemütslage Ihres Pferdes.

WANN SOLLTE VON DER MASSAGE ABSTAND

GENOMMEN WERDEN? Es gibt einige Zustände, bei denen eine Massage nicht angeraten ist: Akute Entzündungen, Fieber, akute Gelenkentzündungen, Nierenentzündungen, Verletzungen von Bändern, Muskeln und Sehnen, Bandscheibenvorfall, Thrombose. Liegt eine dieser Gegenanzeigen vor, empfiehlt es sich, das Öl tropfenweise sanft auf die umgebende Haut aufzutragen und leicht einzureiben.




Unsere Autorin

DR. MATHILDE LAININGER IST PRAKTISCHE TIERÄRZTIN MIT ZUSATZBEZEICHNUNG HOMÖOPATHIE. SIE IST EXPERTIN FÜR AROMATHERAPIE UND PHYTOTHERAPIE BEI TIEREN UND IN REIKI, AKUPUNKTUR UND MASSAGETHERAPIE AUSGEBILDET. DR. LAININGER FÜHRT EINE GANZHEITLICHE TIERARZTPRAXIS IN BERLIN UND BEHANDELT BUNDESWEIT TIERISCHE PATIENTEN KLASSISCH HOMÖOPATHISCH UND SYSTEMISCH. SIE LEITET EINE KLEINE MANUFAKTUR, IN DER SIE UNTER ANDEREM HEILENDE MASSAGEÖLE FÜR PFERDE, HUNDE UND KATZEN ENTWICKELT UND HERSTELLT.

www.Theanimalbodycare.com

Foto Stefanie Marten



Was wann hilft



stärkt Selbstvertrauen und Ich-Kraft

Angelika
Bergamotte
Bohnenkraut
Lavendel
Orange
Rosmarin
Teebaumöl
Zeder
Zypresse

heitert auf bei Traurigkeit

Basilikum
Bergamotte
Geranium
Jasmin
Kamille
Lavendel
Majoran
Mandarine
Neroli
Rosenholz
Ylang-Ylang

gibt Kraft bei Überforderung

Basilikum
Ingwer
Kardamom
Latschenkiefer
Melisse
Muskatellersalbei
Pfefferminze
Salbei
Sandelholz
Zitrone

gibt Kraft bei körperlicher und seelischer Schwäche

Angelika
Basilikum
Bohnenkraut
Ingwer
Latschenkiefer
Melisse
Muskatellersalbei
Neroli
Rosenholz
Rosmarin
Sandelholz
Thymian
Zeder

gibt Mut und Kraft bei Depressionen

Basilikum
Bergamotte
Eukalyptus
Geranium
Grapefruit
Jasmin
Kamille
Lemongras
Mandarine
Muskatellersalbei
Orange
Rose
Wacholder

öffnet das Herz

Bergamotte
Melisse
Rose

gibt Mut bei Angst Ängstlichkeit Nervosität

Basilikum
Cajeput
Fenchel
Immortelle
Jasmin
Latschenkiefer
Lavendel
Lemongras
Majoran
Mandarine
Melisse
Neroli
Orange
Patchouli
Rosenholz
Thymian
Ylang-Ylang
Zeder

fördert die seelische Balance

Bergamotte
Eukalyptus
Fenchel
Kamille
Lavendel
Rosenholz
Thymian
Weihrauch



Ein Heilöl wird entsprechend der Störung, die es zu lindern gilt, aus mehreren Essenzen gemischt und in ein passendes Trägeröl gegeben. Abgefüllt wird die fertige Mischung in eine Violettglasflasche, die den größten Schutz vor der verändernden Wirkung der Sonnenstrahlung auf die Öle bietet. Aufbewahrt wird in einem dunklen Raum oder im Schrank. Die Entnahme des Öles erfolgt unter sauberen Bedingungen, denn die Heilöle sind nicht mit Konservierungsstoffen versehen.

Foto iStock

Back on Track®

a Swedish brand - Est. 2000

Für Gesundheit und Wohlbefinden



Blau

Limited Edition
Schabracken
(Dressur/Springen)



Braun



Rot



Grau



Tel. 02841 883080
info@backontrack.de
www.backontrack.de

folgen Sie uns auf Facebook



FÜTTERUNG

Von Andrea Everding (Tierheilpraktikerin)
Produktmanagement & Futterberatung



Jeder Wechsel bringt Veränderungen mit sich, auch der Umzug von der Koppel in den Stall. Waren die Pferde 24 Stunden auf der Koppel, ist es am einfachsten, wenn die Pferde zunächst erst nachts eingestallt werden und tagsüber noch auf die Weide dürfen. So gewöhnt sich der Verdauungstrakt allmählich an das ballaststoffreichere Heu oder die Heulage, ohne dass die Umstellung zu abrupt erfolgt. Konnten die Pferde auf der Weide auf arttypische Weise über viele Stunden kleinste Mengen natürlichen Futters aufnehmen, sollte dieses auch im Winter bei der Stallhaltung bedacht werden. Bei der Umstellung von der Weide in den Stall ist das A und O der Ration eine ordentliche Portion Raufutter. Gutes, nährstoffreiches Heu sollte in Mengen von mindestens 1,5 Kilo, besser noch zwei Kilo pro 100 Kilo Körpergewicht des Pferdes pro Tag zur Verfügung stehen. Für ein 600 Kilo

Hafer zum Einsatz. Da sich Ihr Pferd im Winter normalerweise deutlich weniger bewegt als im Sommer, sollten Sie rechtzeitig die Kraftfuttermenge überprüfen und gegebenenfalls reduzieren.

Bei Pferden in leichter Arbeit reicht zum Beispiel schon ein Kilo Hafer pro Tag aus. Bei Pferden, die sportlich mehr beansprucht werden, kann die Menge auf bis zu drei Kilo pro Tag erhöht werden. Ältere Pferde benötigen mehr Nährstoffe als ihre jüngeren Kameraden. Sie leiden schneller unter kalten Witterungsverhältnissen, Haut, Haar und Unterhautfett schützen nicht mehr so wirkungsvoll wie bei jüngeren Pferden. Krippenfutter mit aufgeschlossenem Getreide und hochwertigem Eiweiß sind eine solide Basis für die Grundfütterung und sorgen zusätzlich für eine allgemeine Verbesserung des Wohlbefindens. Durch den erhöhten Nährstoffbedarf reichen normale Futtermischungen nicht mehr aus, spezielle Seniorfutter sind empfehlenswert und werden von vielen

So isst Ihr Pferd winter

Das Ende der Weidesaison ist für Pferde oft eine große Umstellung.

Wie ihr vierbeiniger Partner den Entzug von saftigem Gras und entspannter Weidestunden am besten verdaut und wie Sie ihm mit richtiger Fütterung helfen können.

schweres Pferd kommen da schon mal 9 bis 12 Kilo pro Tag zusammen. Nach Möglichkeit sollte diese Menge auf mindestens drei bis vier Mahlzeiten verteilt werden.

Bei einem leicht gearbeiteten Pferd reicht diese Menge oft schon aus, um den Energiebedarf vollkommen abzudecken. Wenn hier noch ein angepasstes Mineralfutter zugefüttert wird, ist auch der Nährstoffbedarf gedeckt. Braucht das Pferd zusätzlich noch Kraftfutter, muss die Futtermischung individuell auf das Pferd und die Arbeitsleistung abgestimmt sein. Neben Pellets und Müsli kommt hier in der Regel als gängigste Getreideart der

Futtermittelherstellern angeboten. Diese entsprechen in der Regel genau den Bedürfnissen älterer Pferde.

Die Krippenfuttermenge sollte generell auf mindestens drei Mahlzeiten pro Tag verteilt werden. Je öfter Sie füttern können, desto besser ist es für die Verdauung des Pferdes.

Kostet Kraft

Für den Fellwechsel benötigt der Pferdekörper viel Eiweiß und Energie. Auch der Bedarf an Spurenelementen wie Zink, Kupfer und Selen steigt. Mangelt es dem Pferd an diesen Stoffen, klappt zwar der Fellwechsel, aber das Immunsystem wird geschwächt.

Reithalter • Cavecon • Kappzäume
Sidepull • Hackamore



Reitsport Groskorth
Der Profi für gebisslose Zäumungen
www.reitsportgroskorth.de

Am Elisabethheim 118
42111 Wuppertal
Tel. 0202/72 19 05

10
€ 59,-



Das erklärt, warum viele Pferde im Fellwechsel anfälliger für Infektionen sind. Achten Sie hier auf eine ausreichende Mineralstoffversorgung. Allgemein positiv auf Haut und Fell wirken Öle, möglichst kaltgepresst und mit mehrfach ungesättigten Fettsäuren. Besonders gezielt und wirkungsvoll auf Haut und Fell wirkt Mariendistel- und Leinöl. Dieses kann mit 20 Milliliter pro 100 Kilo Körpergewicht des Pferdes pro Tag zum Krippenfutter gefüttert werden.

Gesundes Gemüse

Sorgen Sie dafür, dass Ihr Pferd im Winter auch regelmäßig „frisches“ Futter, also Saftfutter wie Möhren oder Rote Bete bekommt, denn darin sind auch wichtige Vitamine enthalten. Bei einem 500 bis 600 Kilo schweren Pferd können Mengen bis zu zwei Kilo pro Tag gefüttert werden. An kalten Tagen schwören viele Pferdebesitzer auf Mash – Menschen freuen sich bei Kälte ja auch über ein heißes Getränk. Doch eine warme

Mahlzeit ist unnötig. Die ehemaligen Steppentiere verfügen über ein ausgezeichnetes Thermoregulationssystem, so dass sie nur selten frieren. Der optimale „Brennmotor“ im Winter ist und bleibt das Raufutter. Mash ist aber leicht verdaulich und regt zudem die Verdauung an. Ein bis zweimal die Woche kann Mash deshalb die Ration gut ergänzen.

Im Winter spielt die Vitamin- und Mineralstoffversorgung eine wichtige Rolle. Wird ein Ergänzungsfutter in richtiger Dosierung zugegeben, ist der Bedarf in der Regel gedeckt. Wird nur Hafer und Raufutter gefüttert, sollte ein an den Bedarf angepasstes Mineralfutter gefüttert werden. Doch Vorsicht: Zu viele Vitamine und Mineralstoffe können schaden und sich negativ auf den Stoffwechsel auswirken. Eine ausgewogene Fütterung mit angepassten Gehalten an Vitaminen, Mineralstoffen und Spurenelementen sorgt für Vitalität und ist eine der wichtigsten Voraussetzungen für ein gesundes und langes Pferdeleben.

Winterfest

Die besten Tipps auf einen Blick

- AUSSCHLIESSLICH QUALITATIV HOCHWERTIGES RAUFUTTER FÜTTERN
- AUSREICHENDE MENGEN AN RAUFUTTER ZUR VERFÜGUNG STELLEN
- RAUFUTTER SOLLTE VOR KRAFTFUTTER GEFÜTTERT WERDEN
- WASSER SOLLTE STÄNDIG ZUR FREIEN VERFÜGUNG STEHEN
- GROSSE KRAFTFUTTER-MENGEN IN MEHREREN KLEINEN PORTIONEN ANBIETEN
- MINDESTENS ZWEI STUNDEN PAUSE NACH DEM FÜTTERN
- FÜR AUSREICHENDE VERSORGUNG MIT VITAMINEN, MINERALSTOFFEN UND SPURENELEMENTEN SORGEN

Kräuter-Kuren

Die hochwertige Heilkräuter Mischung *Herbst-Fit* von **Bergsiegel** erleichtert Pferden die Gewöhnung an die kältere Jahreszeit. Sie wurde mit erfahrenen Tierheilpraktikern entwickelt und hat Apothekenqualität. Hagebuttenfrüchte mit Samen, Sonnenhut, Acker-schachtelhalm, Löwenzahnkraut mit Wurzeln, Pfefferminzblättern, Goldrute und Salbei-blättern sorgen für wertvolle Vitamine und Spurenelemente. „Diese Mischung bereitet die Pferde auf die vielfältigen Anforderungen des Herbstes und auf die Futterumstellung vom Weidegras auf Raufutter vor, die für viele Pferde Probleme mit der Verdauung nach sich zieht“, so Bergsiegel. „Die hochwertigen Kräuterkur unterstützt aber auch den Fellwechsel, kräftigt das Immunsystem, trägt zur Entschlackung bei und entgiftet den Körper des Pferdes“. www.bergsiegel.de

Eggersmann

Mein Pferdefutter

NATÜRLICHES
GLEICHGEWICHT

WOHL-
BEFINDEN

VITALITÄT

UNSER SCHUTZSCHILD
FÜR DEIN PFERD



BALANCE

LEISTUNGS-
BEREITSCHAFT

ABWEHR-
KRAFT

Einfach COOL für vitale Pferde!

Eggersmann Mein Pferdefutter

EMH Cool Müsli

HAUT STOFFWECHSEL DARM

HAFER FREI KEIN WEISSMEHL OPTIMAL FÜR PFERDE WOLLE VITALITÄT KRAFT GESUNDHEIT

[f](https://www.facebook.com/eggersmann) www.eggersmann.info

Achtung: Blinde



Wie kleine **Strongyliden** unbemerkt zu einer schweren Krankheit führen können.

VON BIANCA FLEMM

Foto 123rf.com • Fotomontage www.durstgrafik.de

Die zweijährige Vollblutstute Samantha ist ein fittes und gesundes Pferd. Die Besitzerin kümmert sich liebevoll um das Tier, stellt es zu allen notwendigen Terminen beim Tierarzt vor und achtet auf ein konsequentes Entwurmungsmanagement. Bei den regelmäßig durchgeführten Kotuntersuchungen sind die Ergebnisse unauffällig ohne Hinweis auf einen Parasitenbefall.

Anfang des Jahres ändert sich der Zustand von Samantha schlagartig. Sie bekommt starken, mit Koliken einhergehenden Durchfall. Hinzu kommen ein rapider Gewichtsverlust und Fieber, sie frisst nicht gut oder gar nicht mehr.

Dem Pferd geht es schnell so schlecht, dass es umgehend in eine Tierklinik gebracht werden muss. Dort werden zahlreiche Untersuchungen wie Ultraschall, Blutabnahme und Kotuntersuchung

veranlasst. Alle mit demselben Ergebnis: Keinerlei Hinweis auf einen möglichen Parasitenbefall.

Jedoch äußern die Tierärzte aufgrund der Symptome den Verdacht auf *Larvale Cyathostominose*. Dieses Krankheitsbild wird durch kleine Strongyliden – auch Palisaden oder Blutwürmer genannt – ausgelöst. Sie sind die häufigsten Endoparasiten bei Pferden.

Millionen Parasiten

Die Larven der kleinen Strongyliden gelangen über die Futtermittelaufnahme in den Körper, bilden eine Bindegewebskapsel, heften sich abgekapselt in die Darmwand von Blind- und Dickdarm und können so monatelang unerkannt überleben. Die Anzahl dieser Parasiten kann rasch auf Millionen steigen.

Herkömmliche Wurmkuren beseitigen lediglich die ausgewachsenen Würmer

im Darm (rund zehn Prozent), die kleinen Strongylidenlarven in der Darmwand bleiben jedoch unberührt und sind in der Kotprobe nicht nachweisbar. Während der kalten Monate verfolgen diese Parasiten also ein Art „Überwinterungsstrategie“ und befinden sich in einer schlafähnlichen Phase, bis es im Spätwinter/Frühjahr ohne erkennbaren Auslöser plötzlich zu einer massenhaften Auswanderung kommt: Die Larven schlüpfen aus ihren Bindegewebskapseln und gelangen so in den Darm, wo sie massive Schäden anrichten. Entzündungen der Darmwand verhindern die Nährstoffaufnahme, chronische Koliken mit wässrigem Durchfall treten auf und es folgt ein extremer Leistungsabfall mit einhergehendem starkem Gewichtsverlust.

Das Erkennen der Krankheit zu einem möglichst frühen Zeitpunkt ist daher

e Passagiere

von großer Bedeutung. Auch das Alter des Pferdes spielt hierbei eine Rolle: Die meisten betroffenen Tiere sind zwischen ein und sechs Jahre alt.

Ein Verdacht auf einen Befall mit kleinen Strongyliden erhärtet sich, wenn plötzliche Durchfälle gegen Winterende bzw. zu Beginn des Frühjahres auftreten. Dann sollte umgehend ein Tierarzt kontaktiert werden. Bei der larvalen Cyathostomiose handelt es sich um eine ernstzunehmende und oft unterschätzte Gefahr, die in fast der Hälfte aller Fälle sogar tödlich endet.

Unsichtbare Gefahr

Der Krankheitsfall von Samantha wendet sich zum Guten. Sie wird intensivmedizinisch betreut, erhält zunächst vom Haustierarzt ein Antiparasitikum und anschließend in der Tierklinik eine Infusionstherapie. Dazu kommen ständige Blut- und Kotkontrollen, entzündungshemmende Medikamente, Antibiotika, Thromboseprophylaxe und Magen-Schleimhaut-Schutz bei ständiger Überwachung.

Die Besitzerin besucht ihr krankes Pferd täglich und wird telefonisch über den teilweise kritischen Zustand auf dem Laufenden gehalten. Samantha geht es Dank der intensiven Betreuung von Tag zu Tag ein wenig besser, sie beginnt wieder zu fressen und kann nach sieben Tagen mit geformten Kot in ihren Heimatstall zurückkehren. Dort setzt der Haustierarzt die in der Klinik begonnene Therapie fort.

Die Kosten allein für die intensivmedizinische Betreuung in der Tierklinik belaufen sich auf rund 3.000 Euro. Die Vollblutstute überlebt die Krankheit

glücklicherweise, ein weiteres Pferd aus ihrem Stall leider nicht. Die Aufregung um die akut erkrankten Pferde und vor allem die Angst um das eigene Tier haben die anderen Einsteller allerdings zum Nach- und Umdenken bewegt. Zusammen mit dem betreuenden Tierarzt schauen sie jetzt viel genauer und kritischer auf das Parasitenmanagement des Bestandes.

Die „unsichtbare Gefahr“ kann gebannt werden, wenn Folgendes beachtet wird: Sorgsame Weidehygiene minimiert die Gefahr einer Reinfektion, ein gezieltes Entwurmungsmanagement in Zusammenarbeit mit dem Tierarzt trägt zudem zur wirkungsvollen Prävention bei. Dabei müssen auf jeden Fall auf geeignete, effektive Präparate zum richtigen Zeitpunkt zum Einsatz kommen.

Tipp vom Experten

PROF. DR. GEORG V. SAMSON-HIMMELSTJERNA, LEITER DES INSTITUTS FÜR PARASITOLOGIE UND TROPENVETERINÄR MEDIZIN AN DER FREIEN UNIVERSITÄT IN BERLIN RÄT: „UNABHÄNGIG VOM INDIVIDUELLEN ENTWURMUNGS-MANAGEMENT SOLL JEDES PFERD EINMAL JÄHRLICH – VORZUGSWEISE IM SPÄT-HERBST/WINTER – EFFEKTIV GEGEN ENZYSTIERTE LARVENSTADIEN DER KLEINEN STRONGYLIDEN BEHANDELT WERDEN.“

Pferdemanager App

Jetzt im *App Store*: Die kostenlose Pferdemanager App für Reiter von *Zoetis*. Funktionen: Gesundheitsmanagement und Tracking von Reitstrecken. Die App erzeugt – mit den entsprechenden Infos „gefüttert“ – einen Termin-Kalender für die Gesundheitsvorsorge inklusive Entwurmung, Impfungen, zahnärztliche Behandlungen, Termine beim Hufschmied für einen virtuellen Stall mit bis zu zehn Pferden. *Track My Ride* ermöglicht das Verfolgen von Ausritten live auf einer Karte mit GPS, die Aufzeichnung der Strecken in einer Historie und das Teilen mit Freunden auf *Facebook* und *Twitter*.

„Pferdemanager Zoetis“ (bei itunes.apple.com, Kategorie Gesundheit und Fitness), erfordert iOS 5.0 oder neuer. Kompatibel mit iPhone, iPad und iPod touch, für iPhone 5 optimiert.

 **bucas**
The Intelligent Choice



Für
SIE
getestet



Viel Hals!
Padrino von inRide-
Chefredakteurin Irina
Ludewig gesattelt
mit dem Butterfly.
Als Reiter sieht man
sein Pferd fast bis
zum Widerrist-Ende
vor sich. Der Sattel
kostet je nach
Modelltyp 1.990
bis 2.690 Euro.

DAS SAGEN PROFIREITER

MAN SITZT SEHR GUT IM SCHWERPUNKT,
NAH AM PFERD, TIEF IM PFERD – UND
DIE PFERDE KOMMEN VON BEGINN AN
FREIER AUS DER SCHULTER.

Uta Gräf, Grand Prix-Reiterin

DIE PFERDE FÜHLEN SICH IN ALLER REGEL
SPONTAN VIEL FREIER MIT DIESEM SAT-
TEL – EINE WUNDERBARE ERFAHRUNG.

Michael Putz, Trainer und Ausbilder

MAN SPÜRT DIE BEWEGUNGEN DER
PFERDE DIREKTER UND DIE FÜHLEN SICH
SPÜRBAR WOHLER.

Thomas Mühlbauer, Springreiter



Dressursattel Butterfly Große Freiheit

VON IRINA LUDEWIG

Den Sattel neu erfunden: Warum der *Butterfly* auf der *Eurocheval* den Innovationspreis gewann. Was prominente Reiter zu dem „revolutionären Sattelkonzept“ sagen und ein **inRide**-Test.

Oha, hat man da viel Pferd vor sich, war die erste Reaktion aller Reiterinnen, die beim **inRide**-Test zum ersten mal im Butterfly Platz nahmen. Viel Pferd – damit meinten sie viel Hals, weil der Sattel den Blick auf fast den kompletten Widerrist frei gibt und optisch eine gute Handbreite weiter hinten liegt, als man das gewohnt ist.

„Der praktisch fehlende Vorderzwiesel wird ermöglicht durch ein besonderes Kopfeisen“, erklärt **Tanja Hille** (42). Die Beraterin vom Reitsportgeschäft *Lieblingsviecher* (mit Filialen in Soest und Erkrath, NRW) war mit ihrer Kollegin **Tanja Kapetzky** (37) und einem ganzen T-Modell-Kofferraum voller Butterflies nach Mettmann auf die *Reitanlage Löckenhoff* gekommen, wo **inRide** mit verschiedenen erfahrenen Reitern auf Pferden mit unterschiedlichsten Rückenformen die Neuheit der *design & technik saddlery* ausführlich ausprobierte.

Wir wollten wissen, ob der Sattel tatsächlich so „revolutionär“ ist, wie der Hersteller verspricht. Auf der Fachmesse *Eurocheval* in Offenburg wurde der Butterfly im Sommer bereits für die Konstruktion des Sattelbaums, der für mehr Bewegungsfreiheit im Schulter- und Widerrist-Bereich sorgt, mit dem *Innovationspreis* ausgezeichnet.

Die unabhängige Jury namhafter Pferdeexperten wird fachlich von der Hochschule für Wirtschaft und Umwelt Nürtingen-Geislingen und dem Kompetenzzentrum für Pferdezucht, Pferdehaltung und Pferdesport Baden-Württemberg unterstützt.

Was also macht das Innenleben dieses

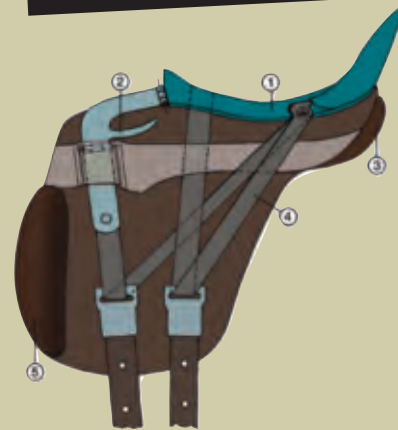
Sattels so besonders? „Der Butterfly verzichtet auf ein konventionelles Kopfeisen. Die Sattelbaum-Mechanik mit horizontal und vertikal beweglichen Scharnieren erlauben die individuelle Anpassung an die Bewegung von Rücken, Schulterblatt und Schultermuskel. Die dadurch erreichte Anpassungsfähigkeit des Sattels an die Anatomie des Pferdes ermöglicht mehr Aktion aus der Schulter heraus und verhindert so schmerzhaft Druckpunkte am Trapezmuskel“, beschreibt **Hjlar Conzet**, Geschäftsführer der *design & technik saddlery*.

Conzet ist einer der ganz erfahrenen „alten Hasen“ der Sattelbranche, war vor der Gründung seiner relativ jungen eigenen Sattelfirma im süddeutschen Weyam zuvor 40 Jahre geschäftsführender Mitinhaber von *Kieffer*. Gut ein Jahr hat er mit seinen Experten getüftelt, Modelle gebaut, und zusammen mit international erfolgreichen Reitern und Ausbildern getestet, bis die erste Butterfly-Serie als Spring-, Dressur- und Vielseitigkeitsmodell „Claudia“ Ende 2012 auf den Markt kam. Benannt nach der Mitarbeiterin, die den Anstoß für die Idee gab.

Mittlerweile folgten noch die Modellreihen **Uta Gräf**, **Michael Putz** und **Thomas Mühlbauer** – und aktuell auf der *Herbst-Spoga* vorgestellt der nach dem Ausnahme-Trakehner-Hengst benannte *Dressursattel Kostolany*. Kostolany ist der Vater von Totilas.

Die beiden Tanjas von *Lieblingsviecher* erklären voller Begeisterung Funktion und Feinheiten. „Wir sind Überzeugungstäter, reiten selbst damit und erleben täglich, wie diese Sättel bei

FUNKTION & TECHNIK



1. in den dt-Sattelbaum integrierte, stoßabsorbierende Membrane
2. wartungsfreie Sturzfeder ohne Schnapper
3. kurz geschnittene Kissen im Lendenwirbelbereich
4. Sattelstrippenführung
5. austauschbare Pauschen durch Klettbandbefestigung



6. vertikal bewegliche Ortscheite für optimierte Schulterfreiheit und individuelle Anpassung an den Körperbau des Pferdes
7. horizontal bewegliche Verstärkungsschienen für optimierte Rückentätigkeit und individuelle Anpassung an den Körperbau des Pferdes

Fotos Irina Ludewig • Hersteller

Fashion & Style für den Reitstall!

Unsere **Big Ben** legt eine schicke Farbe auf: Wanne pink, Gestell verzinkt.
Hübsche 260 Liter Volumen, ein- oder zweirädrig.



Find us on Facebook

Pretty in Pink!



Schwarz Transportgerätefabrik GmbH • Roggenkamp 2-4 • 33775 Versmold • Telefon: 0 54 23 / 94 68 -0 • www.schwarz-pferd.de

schwarz

inRide FÜR SIE GETESTET

Kunden Begeisterung auslösen und bei deren Pferden sichtbar und schnell für größere Bewegungsfreiheit sorgen.“

Wir Testreiter sind schon vor dem Aufsteigen angetan von der edlen Optik und den raffinierten Details. Das griffige Leder ist zum Teil zweifarbig abgesetzt, mit Paspeln oder weißen Kristallen auf dem Hinterzwiesel geschmückt. Praktisch: geklettete Austauschpauschen, halbmondförmige Sturzfedern für die Steigbügel, geschwungen geformte Sat-

inRide-Fazit: In diesem Sattel hätten alle gerne länger geritten

telgurte mit Freiheit für die Bewegung der Vorderbeine oder Anti-Rutsch-Halt für Pferde mit weniger optimalen Sattellagen und Steigbügelriemen aus butterweichem Softvelours LEMICO®.“

„Die speziell für diesen Sattel entwickelten Formsattelkissen unterstützen zusätzlich zu dem Schmetterlingsähnlichen Sattelbaum ebenfalls die Anpassung an die Muskulatur, so dass ein Auf-, Ab- oder Umpolstern des Sattels nur in Ausnahmefällen notwendig wird. Sie sind so geschnitten, dass der Lendenwirbelbereich auch bei extrem kurzen Pferden unbelastet bleibt“, erzählt Tanja Hille, während sie unsere Pferde mit dem jeweils richtig liegenden Sattel ausstaffiert. „Mit dem ebenfalls noch recht neuen Mess-System *Equiscan*



Tanja Kopetzky (links) und Tanja Hille von Lieblingsviecher. Kunden können die Sättel 5 Tage testen. Tel. 02921-3193306 www.dt.saddlery.de www.lieblingsviecher.com

kann ich im Zweifel vor einem Kauf jedoch auch noch einmal die Daten von Rücken und Sattel computergestützt checken und beim Hersteller alles nach Maß anfertigen lassen“, fährt sie fort. Endlich ist es so weit: **Leoni Weisen** (16) sitzt im Butterfly-Modell Uta Gräf auf ihrer Romy. Die neunjährige Stute ist ziemlich lang, hat ein wenig die Tendenz zum Senkrücken – im Klartext: sie hat eine etwas schwierige Sattellage. „Der Sattel sitzt auf Anhieb super“, strahlt die junge Reiterin aus Velbert,

die in Dressur bis L platziert ist. Auf dem Viereck sieht ihre Mutter schon bei den ersten Trabrunden, dass sich das Pferd sehr locker und zufrieden bewegt. Romy ist begeistert: „Man sitzt total weich, näher dran, mehr im Pferd und spürt die Dynamik in der Bewegung“, berichtet sie beim ersten Stop, und will am Ende gar nicht mehr aufhören. „Ein sehr schönes Gefühl“, strahlt sie. Auch **Angela Minde** (51) war von Anfang an begeistert und ritt im Butterfly direkt ihre Reitstunde. „Pegasus war von Anfang an so locker, wie sonst nach einer halben Stunde lösen. Er trat viel schneller unter und ließ sich im Rechtsgalopp besser stellen und biegen“, berichtete sie.

DAS SAGEN DIE TESTREITERINNEN

„Wow, hat man da viel Pferdehals vor sich“, staunte **Jana Decker** (25), Schornsteinfegerin aus Wülfrath. Ihrem Wallach Prado (13) sah man jedoch an, dass er den Sattel ungewohnt fand. „Der Butterfly passt acht von zehn Pferden auf Anhieb – das sagt auch Uta Gräf. Für dieses Pferd hätten wir den Sattel umgepolstert“, erklärte Tanja Kopetzky. Jana: „Schade, denn er ist sehr bequem. Aber mein Pferd ist so mäkelig, dass wir gerade einen Maßsattel machen ließen.“



„Ein sehr schönes Gefühl“, strahlte **Leoni Weisen** (16), Schülerin aus Velbert auf ihrer Stute Romy (9). „Man sitzt toll weich, näher dran, mehr im Pferd und spürt viel mehr von der Bewegungs-Dynamik. Das ist zwar anstrengender – aber toll. Ich möchte gar nicht mehr aufhören. Und Romy geht super locker. Der Sattel liegt perfekt auf ihr, obwohl sie keinen einfachen Rücken hat. Sie fühlt sich ganz offensichtlich auch wohl.“



Angela Minde (51), Hausfrau aus Mülheim, relaxt nach der Reitstunde im Butterfly mit Wallach Pegasus (17) und **inRide**-Dalmi Charly. „Pegasus passte der Sattel auf Anhieb so gut, dass ich ihn direkt für die Reitstunde drauf ließ. Er ging super locker – selbst die Reitlehrerin war begeistert von dem Unterschied.“



Hundepfeife, Leuchtband, Leckerchen, Haus- und Autoschlüssel, Portemonnaie, Handy – die Minimal-Ausstattung für den Gassigang, von den normalen Handtascheninhalten wie Lesebrille, Lippenstift usw. einmal ganz abgesehen. Für längere Ausflüge oder den Besuch der Hundeschule kommt meist noch ordentlich „Gepäck“ hinzu: Regenschutz, Schleppleine, Apportierbeutel oder Spielzeug zum Beispiel. Und wer mit Hund und Pferd unterwegs ist, braucht schon fast einen Rucksack.

Als **REITER MIT HUND** achtet man da beim Jackenkauf besonders auf einen Aspekt: **SICHEREN UND PRAKTISCHEN STAURAUM FÜR ALLES GEKREMPEL**. Gut aussehen soll das „Teil“ natürlich auch. Je schicker die Jacken aus den (Reit-sport)-Boutiquen jedoch sind, desto sicherer kann man sein, dass sie nicht einmal eine einzige Reißverschlusstasche haben, nur schräge Einstecktaschen zum Hände wärmen. Oder sie sind so auf Figur geschnitten, dass schon der Autoschließer höchst unelegante Beulen verursacht.

GOOD BOY hat das Problem erkannt und bietet „Die Bekleidung für Hundehalter. Design und Funktion für Sport und Outdoor-Freizeit mit dem Hund“. Wir waren neugierig, und

JACKEN VON GOOD BOY



Alles drin, alles dran

haben eine der Winterjacken getestet. Auf den ersten Blick wirkt sie wie ein hübscher, rustikaler Parka, wind- und wasserfest mit großzügigem Schnitt (inklusive der abnehmbaren Kapuze) und reflektierenden Bändern für die Sicherheit. Das Innenleben entpuppt sie sich als echtes Erlebnis!

EIN TASCHEN-ELDORADO, EIN STAURAUM-PARADIES.

Es ist kaum zu glauben, wieviel Sachen man in dieser Jacke ganz locker unterbringen und griffbereit an diversen Ösen und Schnallen parat halten kann. Elf (!) große und mittlere Taschen innen und außen, auf den Armen, der Brust, an der Seite – alle mit Reißverschluss oder Druckknöpfen, manche mit Patten zum schnellen Schutz vor Regen. Mitgeliefert wurden zwei Leckerlibeutel. Einer, der sich wie eine zweite Innentasche mit Klett befestigen lässt, einer der mit Karabinerhaken an der Jacke befestigt werden kann.

Auf dem Rücken gibt es eine riesige Tunneltasche mit Platz genug für Dummies oder Frisbees, an der Brust eine süße kleine Extra-Tasche für die Hundepfeife mit Ring zum fixieren der Pfeifenschnur und unter den angekletteten Schulterklappen kann man die Leine rutschfest sichern.

EINE JACKE WIE EINE RIESENHANDTASCHE, die einen, weil es so schön bequem ist, dazu verleitet, irgendwann den halben Hausstand mit sich herumzuschleppen. Bei **GOOD BOY** sind die großen Außentaschen zum Beispiel doppelt, eine von oben geöffnete megatiefe Tasche und eine von der Seite geöffnete. Ich habe nach Wochen sogar eine verloren geglaubte Leine darin wiedergefunden!

Nach den ersten Tagen der Eingewöhnung mit ständigem Suchen („Wo war denn jetzt noch....?“) machte ich einen Neustart. Alles ausräumen, was beim aus dem Haus stürmen achtlos in den endlosen Gefilden der Jacke versenkt hatte – und mit Plan neu laden. **PERFEKT! ALLES HAT SEINEN PLATZ, ALLES IST STETS GRIFFBEREIT.** Und das Beste: Mit der Jacke bin ich seitdem immer startklar. Die Zeiten, in denen ich vor der Hundeschule erst einmal alles Zubehör zusammen suchen musste, sind vorbei. Seither sind wir ganz relaxed, pünktlich und immer richtig ausgestattet.

inRide-Tipp: Eine **GOOD BOY**-Jacke ist ein Komfort, den man sich gönnen sollte. Bei mir ersetzt sie bereits einige Kompromiss-Käufe – und schafft so Platz in der Garderobe.

Die **MONTY** kostet 139,95 Euro.



Faszination

PFERD

Angebote · Information · Show+ Sport

28.10. bis 2.11.2014

Messe Nürnberg · Halle 11

- Verkaufs-Ausstellung ● Täglich wechselndes Showprogramm
- Anspruchsvolles Turnierprogramm mit Spring- und Dressurprüfungen
- TOP-GALA-Show Fr. 31.10. + Sa. 1.11., 19.30 Uhr

(Karten unter www.kvv.afag.de) · Tel. (09 11) 9 88 33 - 501 · www.faszination-pferd.de

Sonderthema der
25. Oktober
2. November



Messe Nürnberg
www.consumenta.de

Zwei Horse Trucks für den Hannoveraner Verband

DER HANNOVERANER VERBAND FÄHRT AUF BÖCKMANN AB: Das Lastruper Unternehmen lieferte kürzlich zwei Compact Horse Trucks an den Zuchtbetrieb. Böckmann und den Hannoveraner Verband verbindet seit Jahren eine enge Zusammenarbeit. Das neue Modell „Compact Stall“ ist ideal für den flexiblen Einsatz beim Verband und ergänzt die Flotte der Böckmann-Pferdeanhänger. Was professionelle Zucht- und Sportbetriebe schätzen, wird auch bei privaten Reitern immer beliebter: Kleine Trucks liegen groß im Trend. Auf der neuen Internetseite (Foto rechts) präsentiert das Böckmann Truck Center 80 (!) Modelle für zwei bis zehn Pferde.

www.boeckmann.com/trucks



Böckmann-Vertriebsleiter Stefan Dartsch (Bildmitte) übergab 2 Compact Horse Trucks an den Verbands-Geschäftsführer und Zuchtleiter Werner Schade (rechts) und Auktionsleiter Jörg-Wilhelm Wegener (links).



Big Ben in Pink von Schwarz

IN PINK BRINGT BIG BEN FARBE IN DEN REITSTALL.

Das praktische verzinkte Gestell der Schubkarre bringt 260 Liter Volumen auf Luftgummirädern und silbernen Metallfelgen leicht in Fahrt. Big Ben glänzt mit allen Eigenschaften, die eine gute Schubkarre ausmachen: Perfekt ausbalanciert, ergonomisch geformte Griffe, bequemes Entladen über die vorderen Kufen. Wendig als einrädriiges Modell, seitlich hoch stabil in der zweirädriigen Ausführung. Die Big Ben ist aber auch mit grüner Wanne, wahlweise mit pulverbeschichtetem oder verzinktem Gestell, zu bekommen. Die kleinere Alternative: Little Joe mit 160 Liter Volumen.

www.schwarz-pferd.de



CAPA IN BLAU?

inRide-Leserinnen und Leser sind nach ihrer Meinung gefragt. Voten Sie mit, gestalten Sie mit, **GEWINNEN SIE EINEN WERTVOLLEN PREIS**. CAPA ruft seine Fans auf, mitzubestimmen, ob die Hausfarbe des Hänger-Schutzhauben-Herstellers in Zukunft geändert werden soll. Die Frage: Gefällt Ihnen das neue **LIGHT BLUE** (siehe Foto Deichselchutz), oder soll CAPA bei dem bisherigen **HELLGRAU** (wie auf der Schutzhaube hinter der Deichsel zu sehen) bleiben. Unter allen Stimmen wird ein toller Komplettschutz für einen Doppel-pferdehänger mitsamt Deichselhaube verlost (Set-Wert 279 Euro!). Seit mehr als fünf Jahren produziert die **CAPA trailer protection** Schutzhauben aus atmungsaktiven, UV-resistenten und oberflächenschonenden CAPAtex® für Pferdetransporter. Die Anwendung ist patentiert. „Der Hänger ist mit Hilfe in Minutenschnelle darin verpackt“, so der Hersteller. **Infos www.capa-shop.de**

ABSTIMMUNG
BLAU oder
GRAU per Email
bis 20.11.2014 an
inride@email.de



Koppelzäune · Stabgitterzäune Führanlagen · Weidehütten

Unsere Produkte finden Sie überall dort, wo Sicherheit, Langlebigkeit und Design gefragt sind – auf den schönsten Reitanlagen und Gestüten Europas.



Telefon 02508/9932877 · Mobil 0171/5336830 · www.zaunbau-berger.de

IMPERIAL RIDING

FASHION AND HORSERIDING EQUIPMENT SINCE 1920



IR Competition Jacket
Starlight Ladies brings
a touch of magic to your
life.



**WE
LOVE**

01

02

02

03

04

01 IR Competition Jacket Starlight Ladies Color: black-black | Sizes: 32-44, 72-88 | **Art.Nr. KL30000000** | € 149,95
02 IR Stock Tie Crystal Stones Color: starlight | Size: ladies | **Art.Nr. KL29114000** | € 24,95
03 IR Competition Jacket Starlight Kids Color: black-crystal | Sizes: 128-176 | **Art.Nr. KL30000001** | € 149,95
04 IR Ridingboot Colorado Color: black | Sizes: 35-42 | **Normal calf Art.Nr. LA88300000** | **Wide calf Art.Nr. LA88300001** | € 149,95



”out of the black & INTO THE BLUE

02

01



03



FIND MANY
COLORS
ONLINE

imperialriding.nl



04

05



01 IR Shirt Rose Color: black-black | Sizes: XXS-XXL | Art.Nr. KL35114012 | € 39,95
02 IR Shirt Starlight ladies Color: white | Sizes: XXS-XXL | Art.Nr. KL35000000 | € 34,95
03 IR Shirt Starlight kids Color: white | Sizes: XS T/M XL | Art.Nr. KL35000001 | € 34,95
04 IR Shirt Rainbow Ladies Color: white-coloured | Sizes: XXS-XXL | Art.Nr. KL35114006 | € 44,95
05 IR Shirt LouLou Color: black | Sizes: XXS-XL | Art.Nr. KL35414002 | € 49,95



IN NAVY
AND
BLACK



”ready for the
SNOWFALL



03



04



03

04

01 IR Quilted Jacket Be my Darling
Colors: black, navy | Sizes: 34-44 |

Art.Nr. KL36314000 | € 99,95

02 IR Fleecejacket Pretty Woman
Colors: black, navy | Sizes: 34-44 |

Art.Nr. KL30314001 | € 69,95

03 IR Quilted Bodywarmer Be my
Darling Colors: black, navy | Sizes:

34-44 | Art.Nr. KL32314000 | € 79,95

04 IR Breeches Lilylove Fullseat
Color: white | Sizes: 34-42, 72-80 |

Art.Nr. KL40314000 | € 79,95

01



01

02



02

03



01 IR Blouson Softshell Warm Up Colors: black, navy | Sizes: 34-44 | Art.Nr. KL30314002 | € 79,95 02 IR Jack Softshell Make me Pretty Colors: black, navy | Sizes: 34-44 | Art.Nr. KL30314003 | € 79,95 03 IR Socks Girlygirl Color: star-navy | Sizes: 38-41 | Art.Nr. KL95314004 | € 6,95 04 IR Shirt Laura Colors: navy, rose | Sizes: XXS-XL | Art.Nr. KL35414004 | € 54,95 05 IR Safetyhelmet Sparkling Starlight Color: sparkling navy | Sizes: 52-59 | Art.Nr. KL13800000 | € 79,95 06 IR Gloves Sparkle Color: navy | Sizes: XXS-XXL | Art.Nr. KL50314000 | € 31,95

”mirror mirror
ON THE WALL



05

04


06

03





IR Shirt Leia with sparkling stones like diamonds



01

LOVING IT!

01

01 IR Shir Colors: black, navy, rose, white | Sizes: XXS-XL | **Art.Nr. KL35414000** | € 54,95 | Quilted Bodywar

02 Mv Darling Colors: black, navy | Sizes: 34-44 | **Art.Nr. KL32314000** | € 79,95

03 IR Br Colors: lilivlove Fullseal Color: white | Sizes: 140-176, 34-44, 72-84 | **Art.Nr. KL40314000** | € 79,95

imperialriding.nl



”forest of
ILLUSION

02

03





02

01

JACKET
ALSO
AVAILABLE
IN BLACK

01 IR Waterrepellent Blouson
Don't Worry Color: navy | Sizes: 34-44 |
Art.Nr. KL30314000 | € 99,95 02 IR Set
Hat and Scarf Gloria Colors: black, navy |
Size: one size | **Art.Nr. KL20314000 | € 24,95**



01

navy-cobalt

02

grey

white

navy

03

brown

black

white-silvergrey

navy-navy

beige-lightbeige

black-black

04



navy

04



white

04



black

01 IR Saddlepad Lugana Colors: beige-lightbeige, black-black, navy-cobalt, navy-navy, white-silvergrey | Multipurpose Sizes: full, pony | **Art.Nr. ZT73314000** | Dressage Size: full | **Art.Nr. ZT78314000** | € 49,95 **02 IR Fetlock boots Snowfall** Colors: black, brown, grey, navy, white | Sizes: cob, full | **Art.Nr. BE51113001** | € 21,95 **03 IR Tendon boots Snowfall** Colors: black, brown, grey, navy, white | Sizes: cob, full | **Art.Nr. BE51113000** | € 28,95 **04 IR Saddlepad Strass** Colors: black, navy, white | Multipurpose **Art.Nr. ZT73600000** | Dressage **Art.Nr. ZT78600000** | € 39,95

01



02



01



my favourite
JACKET

01



01 IR Competition Jacket La fleur Ladies Colors: black, navy |
 Sizes: 32-44, 72-88 | **Art.Nr. KL30114004 | € 174,95** IR Competition Jacket
 La fleur Kids Color: black, black-pink | Sizes: 128-176 | **Art.Nr. KL30114005 |**
€ 174,95 02 IR Competition Jacket Snowfall Ladies Colors: black-black,
 navy-navy | Size: 36-44, 72-88 | **Art.Nr. KL30013000 | € 179,95** 03 IR Shirt
 Rose Colors: white-black stone, white-navy stone | Ladies Sizes: XXS-XXL |
Art.Nr. KL35114012 | Kids Sizes: XS-XL | Art.Nr. KL35114013 | € 39,95
 04 IR Competition Jacket Rainbow Ladies Colors: black, brown, navy |
 Sizes: 32-44, 72-88 | **Art.Nr. KL30114006 | € 174,95** IR Competition
 Jacket Rainbow Kids Colors: black, navy | Sizes: 128-176 |
Art.Nr. KL30114007 | € 174,95



03

04



imperialriding.nl



01



01 IR Breeches Lily Love Fullseat Colors: black, navy, red, white | Sizes Kids: 140-176 | Sizes Ladies: 34-44, 72-84 | Art.Nr. KL40314000 |

€ 79,95 **02 IR Breeches Heartbreaker** Colors: black, navy, white | Sizes Kids: 1152-176 | Sizes Ladies: 34-42, 72-84 | Fullseat Art.Nr. KL40314001 | Kneepatch Art.Nr. KL41314001 | Silicone

Kneepatch Art.Nr. KL42314001 | € 79,95
03 IR Breeches Flowerpower Colors: black, navy, orange, white | Sizes Kids: 1140-176 | Sizes Ladies: 34-42, 72-84 | Fullseat Art.Nr. KL40314002 | Kneepatch Art.Nr. KL41314002 | € 79,95



02



kneepatch



fullseat



silicone kneepatch

02

”walking through a
WINTER WONDERLAND

03



fullseat

kneepatch

KIDS
& LADIES
SIZES

05



01 IR Ridinghelmet Starlight Colors:
black-black, black-crystal, black-pink,
brown-brown, navy-navy | Sizes: 52-59 |
Art.Nr. KL13600001 | € 74,95



imperialriding.nl

inRide MARKEN & MACHER

Für kleine und große „Wölfe“

Wolfsblut steht für getreidefreie Trocken- und Nassfuttersorten mit hohem Fleisch- und Fischanteil. Der leckere Geschmack und die hervorragende Verträglichkeit, insbesondere auch bei Hunden mit Nahrungsmittelallergien werden bestimmt durch die **außergewöhnliche Fleischauswahl**, wie z. B. Känguru, Wasserbüffel und Rentier mit natürlichem Ursprung sowie die **besonderen Inhaltsstoffe**, wie z. B. Kürbis, Ringelblume und Leinsamen. Neben den notwendigen Nährstoffen, Vitaminen und Mineralien verfügen die Wolfsblut-Futtersorten auch über eine einzigartige Kombination von Heilpflanzen aus Wald und Wiesen. Denn der Ursprung der heutigen Hunderassen, der Ur-Hund selbst, hatte sich neben Fleisch und Fisch als Hauptnahrungsquelle auch von Früchten, Kräutern und Wurzeln ernährt. Die Wolfsblut-Futtersorten geben den Hunden von heute ein wenig mehr ihrer **ursprünglichen Ernährungsgewohnheiten** zurück und das mit einer besonders gesundheitsfördernden Zutatenauswahl. Dabei kommen sie **ohne Zucker, Soja, Bleichmittel**, Vitamin K 3, Geruchs-, Farb- oder Geschmacksverstärker und künstliche Konservierungsmittel aus. Neben den vielen Futtersorten für ausgewachsene Hunde bietet Wolfsblut auch spezielle Futtersorten für Welpen, kleine Hunderassen, Senioren und Hunde mit erhöhtem Energiebedarf. Bestellungen auf www.healthfood24.com



BODY-SHOP FÜR TIERE

Dr. Lainingers Animal Body Care ist ein kleines Berliner Startup-Unternehmen, das Trends setzt. „www.animalbodycare.com ist die erste Manufaktur für natürliche Tierpflegemittel, die ausschließlich lebendige Naturprodukte, meist in **Bioqualität**, verwendet. Hier fließt traditionelles und junges Heilpflanzenwissen zusammen mit tierärztlicher Kompetenz in die Entwicklung und Herstellung hochwertiger Produkte für **Pflege und Heilung** von Tieren“, erklärt Dr. Mathilde Laininger. Sie ist seit mehr als zwanzig Jahren als praktische Tierärztin tätig, und hat nun ihre Leidenschaft für Heilpflanzen und deren Wirkung auf Körper und Seele der Tiere zum Beruf gemacht. Dabei wird sie u. a. durch Experten für Katzenverhalten, Pferdeverhalten und Hundepsychologie unterstützt. „Unser Ziel ist, mit natürlichen, handgefertigten Salben, Ölen, Sprays und Tinkturen eine Antwort auf körperliche und seelische Beschwerden zu geben. Einzigartig sind unsere Massageöle, die direkt beim Einmassieren auf das Gehirn wirken und dort Gefühle von Entspannung und Harmonie verursachen.“ Wirkung und Inhalt der exklusiven Produkte mit klangvollen Namen wie *Kleiner Held* oder *Wilder Kerl* sind auf der Homepage www.animalbodycare.com detailliert beschrieben, wo auch der Verkauf erfolgt.



KOSTENLOSE TRAININGSKARTE

Für alle Hundehalter hat *ROYAL CANIN* im Rahmen der *Initiative Reitbegleithund* gemeinsam mit der Pferde- und Hundetrainerin *Nicole Brinkmann* fünf verschiedene Trainingskarten erstellt, die ab sofort unter www.royal-canin.de/reitbegleithund abgerufen und heruntergeladen werden können. Schritt für Schritt wird reitenden Hundebesitzern erklärt, wie sie ihren Vierbeiner zu einem zuverlässigen Reitbegleiter machen können.

Wie Nicole Brinkmann trainiert ab Seite 41 in dieser inRide-Ausgabe



SPEZIALFUTTER FÜR DIE KLEINEN

Speziell für kleine Hunde bietet *MERADOG* nun eine Futterkonzeption in bewährter *PURE Qualität*, die mit einem speziell entwickelten *mini plus Komplex* auf die **Bedürfnisse kleiner, ernährungssensibler Hunde** zugeschnitten ist. *Pure mini* bietet den für kleine

Rassen wichtigen, erhöhten Protein- und Vitamingehalt auf Basis der hochwertigen Pure-Konzeption, in der nur eine Fleisch- und eine Kohlenhydratquelle eingesetzt werden. „Saftiges Huhn und feiner Reis werden zu einer **glutenfreien Vollnahrung** arrangiert, die vielen Futtermittelallergien entgegenwirkt und zudem auch noch richtig gut schmeckt“, verspricht der Hersteller. Der **Zusatz von Colostrum**, dem stärksten Immunschutz der Natur, sorgt für eine umfassende Stärkung des Immunsystems. www.mera-tiernahrung.de



Individuelle Rezepturen möglich!

100% UV-Schutz



PreisHit
ab € 97,50

CAPA Die atmungsaktive Allwetter-schutzhaube für Ihre Kutsche
Weitere Informationen unter: www.capa-shop.de

inRide FASHION

REITMODE IN SZENE



LEBENSFREUDE UND LUFTBALLONS: DER SLOGAN VON IMPERIAL RIDING IST „WE LOVE“.

GLAMOURÖS UND VOLLER ESPRIT – DER BLICK HINTER DIE KULISSEN BEIM SHOOTING FÜR DIE NEUE HERBST- UND WINTER-KOLLEKTION VON IMPERIAL RIDING WURDE ZUM ZAUBERHAFTEN MODE-PREVIEW.



AN WAS DENKEN WIR, WENN WIR VERTRÄUMT AN EINEN WUNDER-SCHÖNEN WINTER DENKEN? AUGEN ZU UND AUF DEM RÜCKEN DES EINHORNES DURCH EINE ATEMBERAU-BENDE SCHNEE-LANDSCHAFT REITEN, VORBEI AN ALTEN SCHLÖS-SERN, EULEN ALS WEGWEISER IN WEISSEN WÄLERN.



ZENE GESETZT



DER KATALOG VON
IMPERIAL RIDING
ERZÄHLT EIN
WINTERMÄRCHEN

Reitmode und Pferde-Equipment von Imperial Riding ist ein Garant für glanzvolle Auftritte. Mit viel Phantasie, Strass, Perlen und exklusiven Materialien verwandeln die jungen Macher des Traditions-Unternehmens aus den Niederlanden von der Hufglocke bis zum Helm, von der Schabracke bis zum Sakko alles zu reinsten Schmuckstücken (Firmenportrait in der **inRide**-Sommerausgabe).

„Jede Kollektion hat ihre eigene Geschichte, ihre eigene Philosophie – das ist der Zauber, die Liebe und das Besondere, das der Kunde spürt, wenn er unsere Produkte trägt“, verrät **Franziska Ernst**, Purchase und Product Manager für den Hypo-Wholesales Konzern, der Imperial Riding 2012 übernahm.

Die Story der kommenden Kollektion ist ein Wintermärchen. Mit Prinzessinnen, Einhorn, verschneitem Wald und glamourösem Schloss – zauberhaft und festlich.

Mitten im Sommer tauchten zwei Fotografen, eine Expertin für Hair und Make up, zwei Models und die ganze IR-Crew ein in diese andere Welt. Mit reichlich Requisiten verwandelten sie das Fotografenstudio für mehrere Tage ins Imperial Riding Winter-Wunderland, setzten darin die liebevoll creierte Kollektion für den neuen Winterkatalog in Szene. Eine künstlerische künstliche Kulisse, in der die Modedetails raffiniert aufgenommen sind. **Die Idee der Fashion-Styles als Gesamtkunst im Foto.**

So wie die Riesen-Eule aus Strass die diverse Blusen ziert, in täuschend echt durch den herangeschafften Kunstschnee flattert und mit blitzendem Zauberstab zum Fashion-Highlight verwandelt wird. Mit riesigen weißen Leuchtbuchstaben schrieb das Team **Snow** an die weißen Steinwände, vor deren Licht der Glanz der Mode noch mehr erstrahlt. Und Eiskristalle leuchten wie begeisterte Kinderaugen. Weiß in weiß das zauberhafte Einhorn, das romantische Karussellpferd, der aufwändige Winterwald.

Silberne Weihnachtskugeln, romantische Barockstühle, Spiegel und Bilderrahmen vermitteln den Charme eines Märchenschlosses, und die kleine Eis-Prinzessin (das Kindermodell) trägt passend dazu das funkelnde Krönchen.

„Imperial Riding eröffnet eine neue Modewelt. We love! Wir lieben den Winter in seiner ganzen Schönheit, lieben es, Winter Wonderland zu summen und uns in samtweiche Jacken zu schmiegen. Wir wollen verzaubern und mitnehmen auf die Reise in diese Welt“, beschreibt Franziska Ernst das Konzept. „Die Magie soll beim Blättern in den Katalog-Seiten zwischen den Fingern zu spüren sein und neugierig machen auf die neue Outerware von Imperial Riding, Wünsche und Begeisterung erwachen lassen.“

uvex

Attelle: Isabell Werth. Photographer: Karl-Heinz Friele



uvex
suxceed
luxury




uvex-sports.com/
equestrian

MADE IN
GERMANY

protecting people

inRide FASHION



STY

Raffinierte Knöpfe, angesagte Wappen, schicke Fell-Akzente – bei *HV-Polo* entdeckt man ständig nette neue Details, selbst wenn man die Sachen schon trägt. Total kultig kommt auch die Winter-Kollektion und verführt mal wieder zum Shoppen. Kurzmantel Nataly: weiblich schmal geschnitten mit üppiger Kapuze ist warm und wasserfest (154,95 Euro). Passend dazu: gesteppte Winterboots mit Fell, Stick, Schnürung und Schmutzschutz – kleine Kunstwerke für sich (79,95 Euro). Freude machen auch die netten geräumigen Canvas-Taschen (29,95 Euro) als Weekender oder zum

HV POLO

DIE HERBST-HIGHLIGHTS DER REITMODE-HERSTELLER HABEN PFIFFIGES-BOUTIQUE-DESIGN UND SIND DAZU MIT VIEL NÜTZLICHER FUNKTION AUSGESTATTET. ANGESAGTE STYLES FÜR TRENDSETTER.
VON IRINA LUDEWIG

Das könnte Ihr neuer Lieblings-Schuh für Stadtbummel, Stall und Spaziergänge werden: die sportlich-elegante Stiefelette *High Savanne Eco-logic* (229 Euro) aus der neuen **ECO-Linie** von **Hobo**. Sieht kultig aus, bietet den bekannten Trage-Komfort und das tolle Gefühl purer Natur. Das Leder kommt aus Europa, ist 100 % pflanzlich gegerbt („kein Gift, kein Chrom, kein Formaldehyd“ verspricht der Hersteller) und alles ist Made in Europe. www.hoboshoes.com

ECO



HOBO



KULTIG



euro-star

Printreithosen sind nach dem großen Erfolg im Sommer auch für den Winter der Burner bei **euro-star**. Entsprechend der Jahreszeit etwas gedeckter. Die Hose *Laura Infinity* kommt in den Saison-Farb-Hits Aubergine und Eucalyptus mit schwarzen, romantischen all-over Prints und farblich abgesetztem schwarzen Bund. Elegant dazu: der taillierte Blouson *Karolina* mit Silberstick und raffiniertem Material-Mix. Modisches Must have: Riesenbommel-Mütze *Bailey* (oben). www.euro-star.de

Herbst Highlights

Y LISH



Glamour



IMPERIAL RIDING




Warmer Winterstep in wahre Glanzstücke verwandelt von **Imperial Riding**: Bodywarmer *Be My Darling* mit edlem Kunstfellkragen und funkelnden Kristallknöpfen (79,95 Euro). Die Light Weight Jacke *MARIE* ist ein Schmuckstück mit brillanten Verzierungen aus Strassreihen, Blümchen und Perlen (89,95 Euro). Beide in navy und black. www.imperialriding.nl

MOUNTAIN HORSE



Warm und stylish: die Daunenjacke *Belvedere Jacket* von **Mountain Horse** in schön schmaler Optik mit Fellkapuze in frischem Royal Blue, Sunrise Pink oder Black (269 Euro). Der schwarze Daunen-Mantel

Belvedere Coat kommt mit Glanz und Glamour. Er hat edle glänzende Seiten und hübsche Akzente aus Goldstick (299 Euro). Total trendy: die *Mountain Horse Jogger Jacke* mit angesagtem Norweger-Look und warmem Teddy-Fleece-Futter. Das richtige Outfit für alle Outdoor-Aktivitäten. Mit zwei geräumigen Fronttaschen, aus 100 Prozent Polyester (89 Euro). www.mountainhorse-deutschland.de



CAVALLO



Edle Gold- und Kupfertöne, glänzende Oberflächen in edler „Metallic Optik“ bei **Cavallo**. Die federleichte Daunenjacke *DELIAH* ist wärmeisolierend, winddicht und wasserabweisend. Besonderer Eycatcher in den IN-Farben Copper und Gold. www.cavallo.info

EKKIA

NEW



Die Neuheit für Trendsetter: Endlich mal eine Reithose mit viel „Stauraum“! Die großen seitlichen Cargo-Taschen der *Safari Spirit* von **Equi-Thème** sind ganz kultig mit kontrastfarbigen Borden verziert. Aus komfortabler, atmungsaktiver, dehnbare Mikrofaser-Baumwolle, mit Doppellagen-Beinabschluss (66 Euro). www.ekkia.com

ERBST LIGHTS

www.lieblings-viecher.com



Lieblingsviecher
Die Online-Shop für Hund, Katze, Pferd und Reiter

Top Marken

Pikeur, Eskadron Cavallo, HV Polo Eurostar, Spooks und viele mehr!

Passt Ihr Sattel?

Wir überprüfen & schaffen Klarheit



Butterfly®

der Sattel mit dem innovativen Sattelbaum-System jetzt testen!



Infos unter:

02921-

319 33 06

Lieblingsviecher

Waisenhausstraße 13

59494 Soest

Hochdahler Markt 17

40699 Erkrath

info@lieblingsviecher.com



VERSANDKOSTENFREI



10€
Gutschein
P-tqz-
ZKQ-pGR

* bei einem Einkauf ab 50€

www.lieblings-viecher.com



inRide TERMINE



Highlights

- Spektakuläre Stuntshow mit Ars Equitandi
- Special: Italienische Pferde- und Hunderassen
- Natural Horsemanship mit Jenny Wild & Peer Classen
- XXL-Caroussel der lack-schwarzen Friesenpferde
- Garrocha-Arbeit mit feurigen iberischen Hengsten
- Klassisch-Barocke mit Gaby Hans & Team
- Tanzende Haflinger
- Berberpferde – heißer als der Wüstenwind
- Zirkuslektionen mit Uwe Jourdain
- Pferdeschule mit Nathalie Penquitt
- Western Classics mit der Five Star Ranch

Hunde, Pferde und mehr

17.–19. Oktober Dortmunder Westfalenhallen • www.hund-und-pferd.de

Sie sind Lebensfreude, steigern die Fitness und schnelles Denken, fördern die Gesundheit – kurz: sie tun uns gut und machen Spaß. Was man alles mit Hunden und Pferden unternehmen kann, welche Rassen es gibt, worauf es beim Kauf, der Haltung und Ausbildung ankommt, erfahren rund 70.000 erwartete Besucher auf der Publikumsmesse **Hund&Pferd** vom 17. bis 19. Oktober in den Dortmunder Westfalenhallen. Ein Event mit vielen Informations-Aspekten, Aktionen zum Zuschauen & Mitmachen, Top-Shows, Prominenten Menschen und Tieren und einladenden Shopping-Meilen (mit 250 Ausstellern) auf 50.000 qm in acht Hallen.

Neben der größten Hundeausstellung Deutschlands mit gut 10.000 Hunden aus 240 verschiedenen Rassen und 32 Nationen wartet die Messe mit 370 Pferden und einem Nonstop-Show-

programm in Abendgala-Qualität auf:

Große Arena (Halle 3b):

- Nonstop-Show von 9.30 Uhr bis 18.30 Uhr.

- Kleine Arena (Halle 2): Demos rund um Ausbildung von Pferden und Reitbegleithunden.

- Kleine Arena (Halle 3A): Demos rund um Westernreiten, Freizeitreiten und Klassisch-Barockes Reiten.

- Seminarraum (Übergang Halle 3A/3b): KOSTENLOSE WORKSHOPS Pferde- und Hundefotografie, Zirkuslektionen, Rehatrainer-Ausbildungen, Pferdephysiotherapie.

Anmeldung bei info@gabrielemetz.de.

Auch die Ausbildung von Pferden und ihre Gesund-

heit stehen im Fokus. Wie reitet man ein Pferd über viele Jahre hinweg so, dass es möglichst lange gesund bleibt? Was verbirgt sich hinter den „Vergessenen Lektionen“, die alte Reitmeister einst nutzten, um ihre Pferde zu schulen? Was ist „Fortgeschrittenes Longieren“? Experten wie der österreichische Tierarzt **Robert Stodulka**, der Ausbilder **Marius Schneider** (siehe Bericht ab Seite 10), „Bewegungspapst“ **Eckart Meyners** und Trainer **Peter Kreinberg** antworten.

Auch die Gesundheit und Beweglichkeit des Reiters ist Thema. Wussten Sie, dass sich Sitzfehler des Reiters einfach mit Körperbändern wegbandagieren

lassen? Um Geschicklichkeit und gekonnte Kommunikation zwischen Reiter, Pferd und Hund geht es Samstag und Sonntag, beim offiziellen Horse&Dog Trail-Finale der Ersten Westernreiter Union Deutschland e.V. (EWU). Ein spannender Wettbewerb mit Tore durchreiten, Slalom-Parcours, Brückenüberquerung. Kinder können auf der Hund&Pferd Schnupper-Reitstunden auf Fell Ponys erleben oder bei der großen Flecht-Challenge mitmachen, bei der die schönste Pferdefrisur gewinnt. Natürlich winken tolle Preise. Tageskarten 5-12 Euro, Hunde (mit Impfpass) 2 Euro.

NICHT VERPASSEN! TV-TIPP

Marbacher Pferde-Geschichte(n) – 500 Jahre Haupt- & Landgestüt am 3. Oktober um 15:15 Uhr im SWR Fernsehen. Stolze Hengste, edle Stuten, quirlige Fohlen – im Landgestüt leben heute 550 Pferde. In der 45-minütigen Dokumenta-

tion von **Inken Pallas** sehen Sie neben Aktuellem auch Blicke ins Archiv: erste zappelnde Bilder, erste TV-Reportagen über das Gestüt, Historie, Zucht, Arbeit, Leistungssport, Schwarzwälder Fuchse, Araber, Freizeit – spannende Geschichte.



Sport, Show und shoppen

**28.10–2.11.
Frankenhalle
Nürnberg**

Beim Reitsport-Event „Faszination Pferd“ wird die Frankenhalle wieder zum Mekka für Pferdebegeisterte aus nah und fern.

- Bayerns größte Indoor-Veranstaltung des Pferdesports genießt bei Aktiven und Besuchern Kultstatus.
- Verkaufsmesse mit rund 60 Ausstellern lädt zum Shoppingbummel ein.
- Stelldichein der deutschen Dressur-Elite und Heimspiel für den Hauptsponsor: Die letzte Qualifikation des NÜRNBERGER BURG-POKALS 2014.
- Weitere sportliche Schwerpunkte: Springprüfungen mit internationalen Teilnehmern, faszinierender Fahrsport und Tag der Jugend (Ponytag).
- Täglich Schauprogramme und glanzvolle Höhepunkte sind die **TOP GALA-Shows** am 31. Oktober und 1. November.

Gratis Workshop

Vorbeugen ist besser als heilen: Beim vierstündigen Workshop am 19. Oktober auf Hof Bongartz-Landbrise in Hennef-Heisterschloss zeigt Pferdefachtherapeutin **Karin Kattwinkel**, worauf es dabei ankommt. Von der Problemerkennung über Pferdemaßage bis zum selber lösen leichter Blockaden. **FÜR DIE ERSTEN 100 GÄSTE GRATIS.** Anmeldung beim Sponsor **Allianz, Daniel Steven**
Tel. 02246-303 7080. E-Mail daniel.steven@allianz.de oder per Facebook.
Siehe auch Bericht Seite 14



Europa-Tour 2014/2015

Datum	Ort	Halle	Uhrzeit
Sa. 01.11.2014 So. 02.11.2014	Reusa	SACHSENARENA	16 Uhr und 20 Uhr 15 Uhr
Sa. 08.11.2014 So. 09.11.2014	Zürich	Hallenstadion	20 Uhr 14 Uhr
Fr. 14.11.2014 Sa. 15.11.2014 So. 16.11.2014	Saarbrücken	Saarlandhalle	20 Uhr 15 Uhr und 20 Uhr 14 Uhr
Sa. 29.11.2014 So. 30.11.2014	Neubrandenburg	Jahresportforum	15 Uhr und 20 Uhr 14 Uhr
Sa. 06.12.2014 So. 07.12.2014	Dortmund	Westfalenhalle 1	15 Uhr und 20 Uhr 15 Uhr
Sa. 13.12.2014 So. 14.12.2014	Prag	s2 arena	14 Uhr 14 Uhr
Sa. 20.12.2014 So. 21.12.2014	Magdeburg	GETEC-Arena	15 Uhr und 20 Uhr 14 Uhr
Sa. 27.12.2014 So. 28.12.2014	Bremen	OVB-Arena	15 Uhr und 20 Uhr 14 Uhr
Sa. 03.01.2015 So. 04.01.2015	München	Olympiahalle	15 Uhr und 20 Uhr 14 Uhr
Sa. 10.01.2015 So. 11.01.2015	Hamburg	s2 World Hamburg	15 Uhr und 20 Uhr 14 Uhr
Sa. 17.01.2015 So. 18.01.2015	Hannover	TUI Arena	15 Uhr und 20 Uhr 14 Uhr
Sa. 24.01.2015 So. 25.01.2015	Berlin	s2 World Berlin	15 Uhr und 20 Uhr 14 Uhr
Sa. 31.01.2015 So. 01.02.2015	Nürnberg	ARENA NÜRNBERGER VERSICHERUNG	15 Uhr und 20 Uhr 14 Uhr
Sa. 07.02.2015 So. 08.02.2015	Helsinki	Hartwall Arena	13 Uhr und 18 Uhr 13 Uhr und 17 Uhr
Sa. 21.02.2015 So. 22.02.2015	Frankfurt	Festhalle	15 Uhr und 20 Uhr 14 Uhr
Fr. 27.02.2015 Sa. 28.02.2015 So. 01.03.2015	Odense	Arena Fyn	19 Uhr 15 Uhr und 19 Uhr 11 Uhr
Sa. 07.03.2015 So. 08.03.2015	Stuttgart	Hanns-Martin-Schleyer-Halle	15 Uhr und 20 Uhr 14 Uhr
Sa. 14.03.2015 So. 15.03.2015	Leipzig	Arena Leipzig	15 Uhr und 20 Uhr 14 Uhr
Sa. 21.03.2015 So. 22.03.2015	Basel	St. Jakobshalle	20 Uhr 14 Uhr
Sa. 28.03.2015 So. 29.03.2015	Bielefeld	Sachsenstadion Halle	15 Uhr und 20 Uhr 14 Uhr
Sa. 04.04.2015 So. 05.04.2015	Münster	MCC Halle Münsterland	15 Uhr und 20 Uhr 14 Uhr u. 18:30 Uhr
Sa. 11.04.2015 So. 12.04.2015	Antwerpen	Sportpaleis	15 Uhr und 20 Uhr 18 Uhr
Fr. 17.04.2015 Sa. 18.04.2015	Köln	LANXESS arena	20 Uhr 14 Uhr und 19 Uhr
Sa. 25.04.2015 So. 26.04.2015	Wien	Stadthalle	15 Uhr und 20 Uhr 16 Uhr
Fr. 01.05.2015 Sa. 02.05.2015	Erfurt	Messehalle	20 Uhr 15 Uhr und 20 Uhr
Sa. 09.05.2015 So. 10.05.2015	Göttingen	LOKHALLE	19 Uhr und 20 Uhr 14 Uhr
Fr. 15.05.2015 Sa. 16.05.2015	Chemnitz	Chemnitz Arena	20 Uhr 15 Uhr und 20 Uhr
Sa. 23.05.2015 So. 24.05.2015	Kiel	Sparkassen-Arena-Kiel	15 Uhr und 20 Uhr 15 Uhr
Sa. 30.05.2015 So. 31.05.2015	Düsseldorf	ISS DOME	15 Uhr und 20 Uhr 14 Uhr

Änderungen im Tourneepplan vorbehalten
Tickets unter www.apassionata.com


NATÜRLICHE PFLEGE

für

KÖRPER UND SEELE



{ wellness für ihr haustier }



Dr. Laininger's
ANIMAL BODY CARE®

www.animalbodycare.com

RÜCKBLICK



Karen Pavicic, kanadische Grand Prix-Reiterin

ALLE REDEN IMMER NUR ÜBER DIE SIEGER ODER DIE LOOSER, DIE PECHVÖGEL. DABEI IST FÜR DIE SPORTLER DAS **DABEI SEIN** AN SICH OFT SCHON EIN **GEWINN**. DIE KANADISCHE DRESSURREITERIN KAREN PAVICIC ERZÄHLT, WAS SIE ALLES AUF SICH NAHM FÜR DAS ERLEBNIS, BEI DEN WELTREITERSPIELE IN FRANKREICH ZU STARTEN.

VON IRINA LUDEWIG

„ES WAR EINE WUNDERVOLLE ERFAHRUNG, in diesem Wettbewerb dabei gewesen zu sein – mitten zwischen den besten Pferden und Reitern der Welt“, schwärmt **Karen Pavicic** rückblickend. „Allein die Beobachtungen in der Warm up Arena waren so interessant und inspirierend für mich, besser zu werden.“

Die 43jährige kanadische Profireiterin war eine von 100 Grand Prix-Reitern bei den WEG in der Normandie. „Das Team Kanada war neuntes mit durchschnittlich über 70 Prozent in der Wertung. Das ist sehr respektabel. Ich selbst bin stolz auf meinen individuellen 41. Rang bei der Weltmeisterschaft und meinen besten Grand Prix.“ **ALS SIE NACH HAUSE KAM, WAR KAREN**

Dabei sein ist wirklich alles

EINE HELDIN. Als eine von zwölf Reitern der Welt erhielt sie sogar eine Einladung nach New York zur mit 200.000 Dollar dotierten *Celebration of the Horse* im Central Park. „Im November wird das Team dann bei der *Royal Winter Fair* in Toronto groß gefeiert“, berichtet Karen **inRide** überglücklich.

FÜR DIE VERWIRKLICHUNG DIESES LEBENSTRAUMS brachte die Kanadierin große Opfer und enormes Engagement. Sie verkaufte ihre Farm bei Vancouver und ein Grand Prix Pferd. „Ich war zur Vorbereitung drei Monate in Florida bei Turnieren, dann vier Monate zum Training in Deutschland. In der Zeit konnte ich ja nicht die 20 Pferde auf der Farm allein lassen. Ich verdiente aber auch acht Monate kein Geld, und hatte mit Flügen, Hotels, Training gut 50.000 Euro Kosten“, listet Karin auf und fügt stolz hinzu: „20.00 Canadian Dollar sponsorte allerdings der *cdaap*, das steht für *Canadian Dressage Athlete Assistent Programm*.“

Ein großes Opfer war für Karen, dass sie ihre Familie in Kanada kaum sah. Doch zum krönenden Abschluss in der Normandie applaudierten ihr Mann **David** (IT-Experte) und die Kinder **Katie** (10) und **Niko** (12) live. **UND KAREN TRÄUMT SCHON VON OLYMPIA.**

Karen Pavicic ritt bereits mit 12 Jahren national und mit 17 international im Ponyclub Turniere. Für das Training bei Jan Bemelmans bezog sie im Sommer ein Appartement auf Gut Landfrieden bei Düsseldorf. Tochter Kathy besuchte sie dort in den Ferien. „Das beste Pferd meines Lebens“ schwärmt sie über ihren Wallach Don Daiquiri, der ihr mit Jayne Essig zusammen gehört. Fotos unten rechts: Nach acht Monaten endlich bei den WEG. **ÜBERGLÜCKLICH!**

